

Commune : COLLECTIVITE GRENADE SUR ADOUR (1)

(2) RELATIF AU BUDGET PRINCIPAL DE

Numéro SIRET : 24400082400072

POSTE COMPTABLE : SERVICE DES GESTION COMPTABLE DE SAINT SEVER

M. 49(4)

Compte financier unique

Voté par nature

BUDGET : REGIE ASSAINISSEMENT (3)

ANNEE 2025

(1) Indiquer soit le nom de la collectivité, soit le libellé de l'établissement, soit le nom du syndicat mixte relevant de l'article L. 5721-2 du CGCT.

(2) Libellée du budget principal s'il s'agit d'un budget annexe

(3) Indiquer le budget concerné : budget principal ou libellé du budget annexe.

(4) Préciser le plan de comptes : M4, M41, M43 ou M49

Sommaire

I - Informations générales et synthétiques

A - Présentation générale du compte financier - Vue d'ensemble	4
B - Résultats d'exécution du budget principal et du budget des services non personnalisés	5
C - Liste des services individualisés dans un budget annexe (1)	Sans Objet
D1 - Détail des restes à réaliser - Dépenses	6
D2 - Détail des restes à réaliser - Recettes	7
E - Bilan synthétique	8
F - Compte de résultat synthétique	9

II - Exécution budgétaire

A - Modalités de vote du budget	10
---------------------------------	----

Vue d'ensemble

A1.1 - Dépenses d'exploitation	11
A1.2 - Recettes d'exploitation	12
A2.1 - Dépenses d'investissement	13
A2.2 - Recettes d'investissement	14

Vue détaillée

B1 - Dépenses d'exploitation	15
B2 - Recettes d'exploitation	17
C1 - Dépenses d'investissement	19
C2 - Recettes d'investissement	21
D - Opérations d'équipement - Détail des chapitres et articles	23

III - États financiers

A - Bilan	29
B - Compte de résultat	34

III - Etats financiers

C - Balance des comptes	37
-------------------------	----

IV - États annexés

A - Présentation agrégée du budget principal et des budgets annexes (1)	Sans Objet
---	------------

B. États annexés patrimoniaux

B1.1 - Etat de la dette - Détail des crédits de trésorerie	Sans Objet
B1.2 - Etat de la dette - Répartition par nature de dette	47
B1.3 - Etat de la dette - Répartition des emprunts par structure de taux	51
B1.4 - Etat de la dette - Typologie de la répartition de l'encours	53
B1.5 - Etat de la dette - Détail des opérations de couverture	Sans Objet
B1.6 - Etat de la dette - Remboursement anticipé d'un emprunt avec refinancement	Sans Objet
B1.7 - Etat de la dette - Emprunts renégociés au cours de l'année N	Sans Objet
B1.8 - Etat de la dette - Autres dettes	Sans Objet
B2 - Méthodes utilisées pour les amortissements	54
B3 - Etat des provisions et des dépréciations	Sans Objet
B4 - Etat des charges transférées	Sans Objet
B5 - Détail des opérations pour le compte de tiers	Sans Objet
B6.1 - Etat des emprunts garantis	Sans Objet
B6.2 - Calcul du ratio d'endettement relatif aux emprunts garantis	Sans Objet
B7.1 - Subventions versées dans le cadre du vote du budget	Sans Objet
B8.1 - Etat des contrats de crédit-bail	Sans Objet
B8.2 - Etat des marchés de partenariat	Sans Objet
B8.3 - Etat des autres engagements donnés	Sans Objet
B8.4 - Etat des engagements reçus	Sans Objet
B9.1 - Etat du personnel	Sans Objet
B9.2 - Etat du personnel de la collectivité ou de l'établissement de rattachement employé par la régie	Sans Objet
B10 - Liste des organismes dans lesquels a été pris un engagement financier (2)	Sans Objet

C. États annexés budgétaires

C1.1 - Equilibre budgétaire	55
C1.2 - Équilibre budgétaire - Dépenses	56
C1.3 - Équilibre budgétaire - Recettes	57
C2.1 - Situation des autorisations de programme	Sans Objet
C2.2 - Situation des autorisations d'engagement	Sans Objet

IV - Annexes

C. États annexés budgétaires

C3 - Impact du budget pour la transition écologique - Répartition par nature

Sans Objet

IV - États annexés

D. Autres éléments d'information

D1.1.1 - Etat de ventilation des dépenses et recettes des services d'eau et d'assainissement - Exploitation (3)

Sans Objet

D1.1.2 - Etat de ventilation des dépenses et recettes des services d'eau et d'assainissement - Investissement (3)

Sans Objet

D1.2.1 - Etat de ventilation des dép. et rec. des services d'assainissement collectif et non collectif - Exploitation (3)

Sans Objet

D1.2.2 - Etat de ventilation des dép. et rec. des services d'assainissement collectif et non collectif - Investissement (3)

Sans Objet

E - État des Contrôles du Compte Financier

58

V - Arrêté et signatures

A - Arrêté et signatures

59

(1) Uniquement pour les services dotés de l'autonomie financière et de la personnalité morale.

(2) Cet état n'est obligatoire que pour les régies rattachées à des communes de 3 500 habitants et plus (art. L. 2313-1 du CGCT), à des groupements comprenant au moins une commune de 3 500 habitants et plus (art. L. 5211-36 du CGCT, art L. 5711-1 CGCT) et à leur établissements publics.

(3) Ces états ne sont obligatoire que pour les régies rattachées à des communes et groupements de communes de moins de 3 000 habitants ayant décidé d'établir un budget unique pour leurs services de distribution d'eau potable et d'assainissement dans les conditions fixées par l'article L. 2224-6 du CGCT. Ils n'existent qu'en M49.

Préciser, pour chaque annexe, si l'état est sans objet le cas échéant.

I – INFORMATIONS GÉNÉRALES ET SYNTHÉTIQUES	I
PRÉSENTATION GÉNÉRALES DU COMPTE FINANCIER – VUE D'ENSEMBLE	A

Détermination du résultat cumulé à la fin de l'exercice N					
			Investissement	Exploitation	Total cumulé
Recettes	Prévision budgétaire totale	A	1 034 283,98	606 600,00	1 640 883,98
	Recettes réalisées (1)	B	440 053,25	655 568,37	1 095 621,62
	Restes à réaliser	C	97 549,00	0,00	97 549,00
Dépenses	Autorisation budgétaire totale	D	1 504 237,46	1 233 251,50	2 737 488,96
	Dépenses réalisées (1)	E	367 965,89	609 614,70	977 580,59
	Restes à réaliser	F	537 600,00	0,00	537 600,00
Différences entre les titres et les mandats	Solde des réalisations de l'exercice (+/-)	G = B - E	72 087,36	45 953,67	118 041,03
Résultats antérieurs reportés	Résultats antérieurs reportés (+/-)	H	469 953,48	626 651,50	1 096 604,98
Solde (investissement) ou résultat de clôture (exploitation)	Excédent /déficit	G + H	542 040,84	672 605,17	1 214 646,01
Différence entre les restes à réaliser	Restes à réaliser (+/-)	I = C - F	-440 051,00	0,00	-440 051,00
Résultat cumulé	Excédent /déficit	G + H + I	101 989,84	672 605,17	774 595,01

(1) Les recettes réalisées et les dépenses réalisées concernent les opérations réelles et les opérations d'ordre

I – INFORMATIONS GÉNÉRALES ET SYNTHÉTIQUES	I
Résultats d'exécution du budget principal et des budgets des services non personnalisés	B

	Résultat à la clôture de l'exercice précédent : exercice N-1	Résultat de clôture de l'exercice N	Résultat de l'exercice N	Transfert ou intégration de résultat par opération d'ordre non budgétaire	Résultat de clôture de l'exercice N
I - Budget principal	0,00	0,00	0,00	0,00	0,00
Investissement	0,00	0,00	0,00	0,00	0,00
Fonctionnement	0,00	0,00	0,00	0,00	0,00
TOTAL I	0,00	0,00	0,00	0,00	0,00
II - Budgets des services à caractère administratif	0,00	0,00	0,00	0,00	0,00
TOTAL II	0,00	0,00	0,00	0,00	0,00
III - Budgets des services à caractère industriel et commercial	0,00	0,00	0,00	0,00	0,00
ASSAINISSEMENT - CCPG	0,00	0,00	0,00	0,00	0,00
Investissement	469 953,48	0,00	72 087,36	0,00	542 040,84
Fonctionnement	626 651,50	0,00	45 953,67	0,00	672 605,17
Sous-Total	1 096 604,98	0,00	118 041,03	0,00	1 214 646,01
TOTAL III	1 096 604,98	0,00	118 041,03	0,00	1 214 646,01
TOTAL I + II + III	1 096 604,98	0,00	118 041,03	0,00	1 214 646,01

I – INFORMATIONS GÉNÉRALES ET SYNTHÉTIQUES	I
DETAIL DES RESTES A REALISER – RAR DEPENSES	D1

DETAIL DES RESTES A REALISER N EN DEPENSES (1)

Chap. / art. (2)	Libellé	Dépenses engagées non mandatées
SECTION D'INVESTISSEMENT – TOTAL		(I) 537 600,00
10	Dotations, fonds divers et réserves	0,00
13	Subventions d'investissement	0,00
16	Emprunts et dettes assimilées	0,00
18	Compte de liaison : affectat° (BA,régie)	0,00
202001	Opération d'équipement n° 202001	10 000,00
202102	Opération d'équipement n° 202102	23 000,00
202501	Opération d'équipement n° 202501	200 000,00
202502	Opération d'équipement n° 202502	300 000,00
20	Immobilisations incorporelles	0,00
21	Immobilisations corporelles	4 600,00
21562	Service d'assainissement	4 600,00
22	Immobilisations reçues en affectation	0,00
23	Immobilisations en cours	0,00
2315	Installat°, matériel et outillage techni	533 000,00
26	Participat° et créances rattachées	0,00
27	Autres immobilisations financières	0,00
45	Chapitres d'opérations pour compte de tiers	0,00
SECTION D'EXPLOITATION – TOTAL		(II) 0,00
011	Charges à caractère général	0,00
012	Charges de personnel, frais assimilés	0,00
014	Atténuations de produits	0,00
65	Autres charges de gestion courante	0,00
66	Charges financières	0,00
67	Charges exceptionnelles	0,00
69	Impôts sur les bénéfices et assimilés	0,00

(1) Il s'agit des restes à réaliser établis conformément à la comptabilité d'engagement annuelle. Ces restes à réaliser seront repris au BP ou au BS N+1.

(2) Suivant le niveau de vote retenu par l'assemblée délibérante.

I – INFORMATIONS GÉNÉRALES ET SYNTHÉTIQUES	I
DETAIL DES RESTES A REALISER - RAR RECETTES	D2

DETAIL DES RESTES A REALISER N EN RECETTES (1)

Chap. / art. (2)	Libellé	Titres restant à émettre
SECTION D'INVESTISSEMENT – TOTAL		(III) 97 549,00
10	Dotations, fonds divers et réserves	0,00
13	Subventions d'investissement	97 549,00
13111	Subv. équipt Agence de l'eau	73 000,00
13118	Autres Subv. Équipt Etat	18 549,00
1313	Subv. équipt Départements	6 000,00
16	Emprunts et dettes assimilées	0,00
18	Compte de liaison : affectat° (BA,régie)	0,00
20	Immobilisations incorporelles	0,00
21	Immobilisations corporelles	0,00
22	Immobilisations reçues en affectation	0,00
23	Immobilisations en cours	0,00
26	Participat° et créances rattachées	0,00
27	Autres immobilisations financières	0,00
45	Chapitres d'opérations pour compte de tiers	0,00
SECTION D'EXPLOITATION – TOTAL		(IV) 0,00
70	Ventes produits fabriqués, prestations	0,00
73	Produits issus de la fiscalité	0,00
74	Subventions d'exploitation	0,00
75	Autres produits de gestion courante	0,00
013	Atténuations de charges	0,00
76	Produits financiers	0,00
77	Produits exceptionnels	0,00

(1) Il s'agit des restes à réaliser établis conformément à la comptabilité d'engagement annuelle. Ces restes à réaliser seront repris au BP ou au BS N+1.

(2) Suivant le niveau de vote retenu par l'assemblée délibérante.

I – INFORMATIONS GÉNÉRALES ET SYNTHÉTIQUES			I
Bilan synthétique (en milliers d'euros)			E
ACTIF NET (1)	Total	PASSIF	Total
Immobilisations incorporelles (nettes)	0,00	Dotations	0,00
Terrains	4,84	Fonds globalisés	0,00
Constructions	48,70	Réserves	103,00
Réseaux et installations de voirie et réseaux divers	3 178,82	Différences sur réalisation d'immobilisations	0,00
Immobilisations corporelles en cours	1 951,40	Report à nouveau (1)	626,65
Immobilisations mises en concession, affermage ou à disposition et immobilisations affectées	0,00	Résultat de l'exercice (excédent ou déficit) (1) (2)	45,95
Autres immobilisations corporelles	0,00	Subventions transférables	3 895,97
Total immobilisations corporelles (nettes)	5 183,76	Subventions non transférables	0,00
Immobilisations financières	0,00	Droits de l'affectant, du concédant, de l'affermant et du remettant	1 153,12
TOTAL ACTIF IMMOBILISE	5 183,76	Provisions réglementées	0,00
Stocks	0,00	TOTAL FONDS PROPRES	5 824,69
Créances	300,59	PROVISIONS POUR RISQUES ET CHARGES	0,00
Valeurs mobilières de placement	0,00	Dettes financières à long terme	579,28
Disponibilités	924,05	Fournisseurs (2)	4,30
Autres actifs circulant	0,00	Autres dettes à court terme	0,00
TOTAL ACTIF CIRCULANT	1 224,64	Total des dettes à court terme	4,30
Comptes de régularisation	0,00	TOTAL DETTES	583,59
		Comptes de régularisation	0,12
TOTAL ACTIF	6 408,40	TOTAL PASSIF	6 408,40

(1) Déduction faite des amortissements et dépréciations

(2) Y compris mandats émis pendant la journée complémentaire et réglés sur l'exercice N+1

I – INFORMATIONS GÉNÉRALES ET SYNTHÉTIQUES	I
Compte de résultat synthétique (en milliers d'euros)	F

POSTES	Exercice N	Exercice N-1
Impôts et taxes perçus	0,00	0,00
Dotations et subventions reçues	0,00	0,00
Produits des services	515,09	619,91
Autres produits	2,09	1,54
Transferts de charges	0,00	0,00
Produits courants non financiers	517,19	621,44
Traitements, salaires, charges sociales	0,00	-11,81
Achats et charges externes	342,42	305,23
Participations et interventions	0,47	6,91
Dotations aux amortissements et provisions	195,03	192,23
Autres charges	0,00	0,00
Charges courantes non financières	537,93	492,56
RESULTAT COURANT NON FINANCIER	-20,74	128,88
Produits courants financiers	0,00	0,00
Charges courantes financières	23,45	24,25
RESULTAT COURANT FINANCIER	-23,45	-24,25
RESULTAT COURANT	-44,19	104,64
Produits exceptionnels	95,98	82,10
Charges exceptionnelles	5,84	8,62
RESULTAT EXCEPTIONNEL	90,14	73,48
RESULTAT DE L'EXERCICE	45,95	178,12

II – EXÉCUTION BUDGÉTAIRE	II
MODALITES DE VOTE DU BUDGET	A

- I – L'assemblée délibérante a voté le présent budget :
- au niveau (1) du chapitre pour la section d'exploitation ;
 - au niveau (1) du chapitre pour la section d'investissement.
 - avec (2) les chapitres « opérations d'équipement » de l'état D1.

La liste des articles spécialisés sur lesquels l'ordonnateur ne peut procéder à des virements d'article à article est la suivante :

II – En l'absence de mention au paragraphe I ci-dessus, le budget est réputé voté par chapitre, et, en section d'investissement, sans chapitre de dépense « opération d'équipement ».

III – Les provisions sont (3) semi-budgétaires (pas d'inscriptions en recettes de la section d'investissement) .

(1) A compléter par « du chapitre » ou « de l'article ».

(2) Indiquer « avec » ou « sans » les chapitres opérations d'équipement.

(3) A compléter par un seul des deux choix suivants :

- semi-budgétaires ;

- budgétaires (délibération n° du).

II - EXÉCUTION BUDGÉTAIRE	II
DÉPENSES D'EXPLOITATION – VUE D'ENSEMBLE	A1.1

DEPENSES D'EXPLOITATION

Chapitre	Intitulé	Prévisions (a)	Réalisations Mandats émis (b)	Rattachements (c)	Total réalisations (d = b+c)	Taux de réalisation (d/a)	Restes à réaliser (1)
Chapitre 011	Charges à caractère général	221 500,00	152 302,66	4 315,15	156 617,81	70,71	0,00
Chapitre 012	Charges de personnel, frais assimilés	186 000,00	185 804,63	0,00	185 804,63	99,89	0,00
Chapitre 014	Atténuations de produits	43 500,00	42 402,00	0,00	42 402,00	97,48	0,00
Chapitre 65	Autres charges de gestion courante	11 010,00	470,07	0,00	470,07	4,27	0,00
Total des dépenses de gestion courante		462 010,00	380 979,36	4 315,15	385 294,51	83,40	0,00
Chapitre 66	Charges financières	25 000,00	17 880,15	5 571,50	23 451,65	93,81	0,00
Chapitre 67	Charges exceptionnelles	15 100,00	5 835,99	0,00	5 835,99	38,65	0,00
Chapitre 68	Dotations aux provisions et dépréciat°	3 000,00	2 634,00	0,00	2 634,00	87,80	0,00
Chapitre 69	Impôts sur les bénéfiques et assimilés(2)	0,00	0,00	0,00	0,00	0,00	0,00
Chapitre 022	Dépenses imprévues	10 141,50					
Total des dépenses réelles d'exploitation		515 251,50	407 329,50	9 886,65	417 216,15	80,97	0,00
Chapitre 023	Virement à la section d'investissement	503 000,00					
Chapitre 042	Opérat° ordre transfert entre sections (3)	215 000,00	192 398,55	0,00	192 398,55	89,49	0,00
Chapitre 043	Opérat° ordre intérieur de la section (3)	0,00	0,00	0,00	0,00	0,00	0,00
Total des dépenses d'ordre d'exploitation		718 000,00	192 398,55	0,00	192 398,55	26,80	0,00
Total des dépenses d'exploitation de l'exercice		1 233 251,50	599 728,05	9 886,65	609 614,70	49,43	0,00
002 Résultat d'exploitation reporté		0,00					
Total des dépenses de la section d'exploitation		1 233 251,50	599 728,05	9 886,65	609 614,70		0,00

(1) dépenses engagées non mandatées

(2) ce chapitre n'existe pas en M49

(3) DE 042 = RI 040 ; DE 043 = RE 043

II - EXECUTION BUDGETAIRE	II
RECETTES D'EXPLOITATION – VUE D'ENSEMBLE	A1.2

Chapitre	Intitulé	Prévisions (a)	Réalisations Titres émis (b)	Rattachements (c)	Total réalisations (d = b+c)	Taux de réalisation (d/a)	Restes à réaliser (1)
Chapitre 013	Atténuations de charges	0,00	0,00	0,00	0,00	0,00	0,00
Chapitre 70	Ventes produits fabriqués, prestations	506 000,00	552 065,01	5 430,78	557 495,79	110,18	0,00
Chapitre 73	Produits issus de la fiscalité(2)	0,00	0,00	0,00	0,00	0,00	0,00
Chapitre 74	Subventions d'exploitation	0,00	0,00	0,00	0,00	0,00	0,00
Chapitre 75	Autres produits de gestion courante	0,00	0,90	0,00	0,90	0,00	0,00
Total des recettes de gestion courante		506 000,00	552 065,91	5 430,78	557 496,69	110,18	0,00
Chapitre 76	Produits financiers	0,00	0,00	0,00	0,00	0,00	0,00
Chapitre 77	Produits exceptionnels	500,00	481,68	0,00	481,68	96,34	0,00
Chapitre 78	Reprises sur provisions et dépréciations	2 100,00	2 093,00	0,00	2 093,00	99,67	0,00
Total des recettes réelles d'exploitation		508 600,00	554 640,59	5 430,78	560 071,37	110,12	0,00
Chapitre 042	Opérat° ordre transfert entre sections (3)	98 000,00	95 497,00	0,00	95 497,00	97,45	0,00
Chapitre 043	Opérat° ordre intérieur de la section	0,00	0,00	0,00	0,00	0,00	0,00
Total des recettes d'ordre d'exploitation		98 000,00	95 497,00	0,00	95 497,00	97,45	0,00
Total des recettes d'exploitation de l'exercice		606 600,00	650 137,59	5 430,78	655 568,37	108,07	0,00
002 Résultat d'exploitation reporté		626 651,50					
Total des recettes de la section d'exploitation		1 233 251,50	650 137,59	5 430,78	655 568,37		0,00

(1) recettes justifiées non titrées

(2) ce chapitre existe uniquement en M4, M41 et M43

(3) RE 042 = DI 040

II - EXECUTION BUDGETAIRE	II
DÉPENSES D'INVESTISSEMENT – VUE D'ENSEMBLE	A2.1

Chapitre	Intitulé	Prévisions (a)	Réalisations Mandats émis (b)	Taux de réalisation (b/a)	Restes à réaliser (1)
Chapitre 20	Immobilisations incorporelles	400,00	0,00	0,00	0,00
Chapitre 21	Immobilisations corporelles	45 200,00	25 392,91	56,18	4 600,00
Chapitre 22	Immobilisations reçues en affectation	0,00	0,00	0,00	0,00
Chapitre 23	Immobilisations en cours	0,00	0,00	0,00	0,00
	Total des opérations d'équipement (2)	1 300 707,46	188 192,72	14,47	533 000,00
Total des dépenses d'équipement		1 346 307,46	213 585,63	15,86	537 600,00
Chapitre 10	Dotations, fonds divers et réserves	0,00	0,00	0,00	0,00
Chapitre 13	Subventions d'investissement	0,00	0,00	0,00	0,00
Chapitre 16	Emprunts et dettes assimilées	29 000,00	27 953,26	96,39	0,00
Chapitre 18	Compte de liaison : affectat° (BA,régie) (3)	0,00	0,00	0,00	0,00
Chapitre 26	Participat° et créances rattachées	0,00	0,00	0,00	0,00
Chapitre 27	Autres immobilisations financières	0,00	0,00	0,00	0,00
Chapitre 020	Dépenses imprévues	0,00			
Total des dépenses financières		29 000,00	27 953,26	96,39	0,00
Total	Chapitres d'opérations pour compte de tiers (4)	0,00	0,00	0,00	0,00
Total des dépenses réelles d'investissement		1 375 307,46	241 538,89	17,56	537 600,00
Chapitre 040	Opérat° ordre transfert entre sections (5)	98 000,00	95 497,00	97,45	0,00
Chapitre 041	Opérations patrimoniales (6)	30 930,00	30 930,00	100,00	0,00
Total des dépenses d'ordre d'investissement		128 930,00	126 427,00	98,06	0,00
TOTAL DES DÉPENSES D'INVESTISSEMENT DE L'EXERCICE		1 504 237,46	367 965,89	24,46	537 600,00
001 Solde d'exécution de la section d'investissement reporté		0,00			
TOTAL DES DÉPENSES DE LA SECTION D'INVESTISSEMENT		1 504 237,46	367 965,89		537 600,00

(1) dépenses engagées non mandatées

(2) voir l'état II-D1 pour le détail des opérations d'équipement

(3) A servir uniquement, en dépense, lorsque la régie effectue une dotation initiale en espèces au profit d'un service public non personnalisé qu'elle crée.

(4) voir l'état IV-B5 pour le détail des opérations pour compte de tiers

(5) DI 040 = RE 042

(6) DI 041 = RI 041

II - EXECUTION BUDGETAIRE	II
RECETTES D'INVESTISSEMENT – VUE D'ENSEMBLE	A2.2

Chapitre	Intitulé	Prévisions (a)	Réalisations Titres émis (b)	Taux de réalisation (b/a)	Restes à réaliser (1)
Chapitre 13	Subventions d'investissement	259 766,64	216 724,70	83,43	97 549,00
Chapitre 16	Emprunts et dettes assimilées	25 587,34	0,00	0,00	0,00
Chapitre 20	Immobilisations incorporelles	0,00	0,00	0,00	0,00
Chapitre 21	Immobilisations corporelles	0,00	0,00	0,00	0,00
Chapitre 22	Immobilisations reçues en affectation	0,00	0,00	0,00	0,00
Chapitre 23	Immobilisations en cours	0,00	0,00	0,00	0,00
Chapitre 10	Dotations, fonds divers et réserves	0,00	0,00	0,00	0,00
Chapitre 18	Compte de liaison : affectat° (BA,régie)(2)	0,00	0,00	0,00	0,00
Chapitre 26	Participat° et créances rattachées	0,00	0,00	0,00	0,00
Chapitre 27	Autres immobilisations financières	0,00	0,00	0,00	0,00
Total	Chapitres d'opérations pour compte de tiers (3)	0,00	0,00	0,00	0,00
Total des recettes réelles d'investissement		285 353,98	216 724,70	75,95	97 549,00
Chapitre 021	Virement de la section d'exploitation (4)	503 000,00			
Chapitre 040	Opérat° ordre transfert entre sections (5)	215 000,00	192 398,55	89,49	0,00
Chapitre 041	Opérations patrimoniales (6)	30 930,00	30 930,00	100,00	0,00
Total des recettes d'ordre d'investissement		748 930,00	223 328,55	29,82	0,00
TOTAL DES RECETTES D'INVESTISSEMENT DE L'EXERCICE		1 034 283,98	440 053,25	42,55	97 549,00
001 Solde d'exécution de la section d'investissement reporté		469 953,48			
TOTAL DES RECETTES DE LA SECTION D'INVESTISSEMENT		1 504 237,46	440 053,25		97 549,00

(1) recettes justifiées non titrées

(2) A servir uniquement, en recettes, lorsque le service non personnalisé reçoit une dotation en espèces de la part de sa collectivité de rattachement.

(3) voir l'état IV-B5 pour le détail des opérations pour compte de tiers

(4) pour mémoire, crédits ouverts au budget mais ne faisant pas l'objet d'émission de titres (opérations sans réalisation)

(5) DI 040 = RE 042

(6) DI 041 = RI 041

II - EXÉCUTION BUDGÉTAIRE	II
Dépenses d'exploitation - Vue détaillée	B1

Chapitre / Article	Intitulé	Prévisions (a)	Émissions (b)	Annulations (c)	Réalisations nettes (d=b-c)	Solde prévisions / réalisations (a-d)
6061	Fournitures non stockables (eau, énergie ...)	0,00	129 336,12	54 315,13	75 020,99	0,00
6063	Autres fournitures d'entretien et de petit équipement	0,00	4 160,36	0,00	4 160,36	0,00
611	Sous-traitance générale	0,00	27 452,14	0,00	27 452,14	0,00
6135	Locations mobilières	0,00	8 369,40	643,80	7 725,60	0,00
61523	Reseaux	0,00	16 147,16	1 681,50	14 465,66	0,00
61551	Matériel roulant	0,00	228,83	16,00	212,83	0,00
6156	Maintenance	0,00	109,00	0,00	109,00	0,00
6161	Multirisques	0,00	1 974,41	0,00	1 974,41	0,00
617	Etudes et recherches	0,00	12 476,37	1 258,51	11 217,86	0,00
618	Divers	0,00	751,63	0,00	751,63	0,00
6262	Frais de télécommunications	0,00	1 067,28	64,00	1 003,28	0,00
627	Services bancaires et assimilés	0,00	29,59	0,00	29,59	0,00
6281	Concours divers -cotisations	0,00	9 475,26	0,00	9 475,26	0,00
6288	Autres	0,00	3 019,20	0,00	3 019,20	0,00
total chapitre 011	Charges à caractère général	221 500,00	214 596,75	57 978,94	156 617,81	64 882,19
6215	Personnel affecté par la collectivité de rattachement	0,00	185 804,63	0,00	185 804,63	0,00
total chapitre 012	Charges de personnel et frais assimilés	186 000,00	185 804,63	0,00	185 804,63	195,37
706129	Reversement aux agences de l'eau -redevance pour la modernisation des reseaux de collecte	0,00	42 402,00	0,00	42 402,00	0,00
total chapitre 014	Atténuations de produits	43 500,00	42 402,00	0,00	42 402,00	1 098,00
6542	Créances éteintes	0,00	470,07	0,00	470,07	0,00
total chapitre 65	Autres charges de gestion courante	11 010,00	470,07	0,00	470,07	10 539,93
Total des dépenses de gestion courante		462 010,00	443 273,45	57 978,94	385 294,51	76 715,49
66111	Intérêts réglés à l'écheance	0,00	23 754,11	0,00	23 754,11	0,00

II - EXÉCUTION BUDGÉTAIRE	II
Dépenses d'exploitation - Vue détaillée	B1

Chapitre / Article	Intitulé	Prévisions (a)	Émissions (b)	Annulations (c)	Réalisations nettes (d=b-c)	Solde prévisions / réalisations (a-d)
66112	Intérêts - rattachement des icne	0,00	5 571,50	5 873,96	-302,46	0,00
total chapitre 66	Charges financières	25 000,00	29 325,61	5 873,96	23 451,65	1 548,35
673	Titres annulés exercices antérieurs	0,00	5 835,99	0,00	5 835,99	0,00
total chapitre 67	Charges exceptionnelles	15 100,00	5 835,99	0,00	5 835,99	9 264,01
6817	Dotations aux dépréciations des actifs circulants	0,00	2 634,00	0,00	2 634,00	0,00
total chapitre 68	Dotations aux provisions et aux dépréciations (semi-budgétaires)	3 000,00	2 634,00	0,00	2 634,00	366,00
total chapitre 69	Impôts sur les bénéfiques et assimilés	0,00	0,00	0,00	0,00	0,00
total chapitre 022	Dépenses imprévues	10 141,50	0,00	0,00	0,00	0,00
Total des dépenses réelles d'exploitation		515 251,50	481 069,05	63 852,90	417 216,15	98 035,35
total chapitre 023	Virement à la section d'investissement	503 000,00	0,00	0,00	0,00	0,00
6811	Dotations aux Amortissements sur immobilisations incorporelles et corporelles	0,00	192 398,55	0,00	192 398,55	0,00
total chapitre 042	Opérations d'ordre de transferts entre sections	215 000,00	192 398,55	0,00	192 398,55	22 601,45
total chapitre 043	Opérations d'ordre à l'intérieur de la section d'exploitation	0,00	0,00	0,00	0,00	0,00
Total des dépenses d'ordre d'exploitation		718 000,00	192 398,55	0,00	192 398,55	525 601,45
Total des dépenses d'exploitation de l'exercice		1 233 251,50	673 467,60	63 852,90	609 614,70	623 636,80
002 Résultat d'exploitation reporté		0,00	0,00	0,00	0,00	0,00
Total des dépenses de la section d'exploitation		1 233 251,50	673 467,60	63 852,90	609 614,70	623 636,80

II - EXÉCUTION BUDGÉTAIRE	II
Recettes d'exploitation - Vue détaillée	B2

Chapitre / Article	Intitulé	Prévisions (a)	Émissions (b)	Annulations (c)	Réalisations nettes (d=b-c)	Solde prévisions / réalisations (a-d)
total chapitre 013	Atténuations de charges	0,00	0,00	0,00	0,00	0,00
704	Travaux	0,00	20 755,78	4 505,03	16 250,75	0,00
70611	Redevances d'assainissement collectif	0,00	420 266,61	145 161,37	275 105,24	0,00
70613	Participations pour l'assainissement collectif	0,00	116 000,00	21 500,00	94 500,00	0,00
7062	Redevances d'assainissement non collectif	0,00	14 440,00	2 320,00	12 120,00	0,00
7064	Locations de compteurs	0,00	186 508,59	39 516,29	146 992,30	0,00
7068	Autres prestations de service	0,00	13 247,50	720,00	12 527,50	0,00
total chapitre 70	Ventes de produits fabriqués, prestations de services, marchandises	506 000,00	771 218,48	213 722,69	557 495,79	-51 495,79
total chapitre 73	Produits issus de la fiscalité	0,00	0,00	0,00	0,00	0,00
total chapitre 74	Subventions d'exploitation	0,00	0,00	0,00	0,00	0,00
7588	Autres	0,00	0,90	0,00	0,90	0,00
total chapitre 75	Autres produits de gestion courante	0,00	0,90	0,00	0,90	-0,90
Total des recettes de gestion courante		506 000,00	771 219,38	213 722,69	557 496,69	-51 496,69
total chapitre 76	Produits financiers	0,00	0,00	0,00	0,00	0,00
7718	Autres produits exceptionnels sur opérations de gestion	0,00	12,18	0,00	12,18	0,00
778	Autres produits exceptionnels	0,00	469,50	0,00	469,50	0,00
total chapitre 77	Produits exceptionnels	500,00	481,68	0,00	481,68	18,32
7817	Reprises sur dépréciations des actifs circulants	0,00	2 093,00	0,00	2 093,00	0,00
total chapitre 78	Reprises sur provisions et dépréciations (semi-budgétaires)	2 100,00	2 093,00	0,00	2 093,00	7,00
Total des recettes réelles d'exploitation		508 600,00	773 794,06	213 722,69	560 071,37	-51 471,37
777	Quote-part des subventions d'investissement virée au résultat de l'exercice	0,00	95 497,00	0,00	95 497,00	0,00

II - EXÉCUTION BUDGÉTAIRE	II
Recettes d'exploitation - Vue détaillée	B2

Chapitre / Article	Intitulé	Prévisions (a)	Émissions (b)	Annulations (c)	Réalizations nettes (d=b-c)	Solde prévisions / réalisations (a-d)
<i>total chapitre 042</i>	<i>Opérations d'ordre de transferts entre sections</i>	98 000,00	95 497,00	0,00	95 497,00	2 503,00
<i>total chapitre 043</i>	<i>Opérations d'ordre à l'intérieur de la section d'exploitation</i>	0,00	0,00	0,00	0,00	0,00
Total des recettes d'ordre d'exploitation		98 000,00	95 497,00	0,00	95 497,00	2 503,00
Total des recettes d'exploitation de l'exercice		606 600,00	869 291,06	213 722,69	655 568,37	-48 968,37
002 Résultat d'exploitation reporté		626 651,50	0,00	0,00	0,00	0,00
Total des recettes de la section d'exploitation		1 233 251,50	869 291,06	213 722,69	655 568,37	577 683,13

II - EXÉCUTION BUDGÉTAIRE	II
Dépenses d'investissement - Vue détaillée	C1

Chapitre / Article	Intitulé	Prévisions (a)	Émissions (b)	Annulations (c)	Réalisations nettes (d=b-c)	Solde prévisions / réalisations (a-d)
total chapitre 20	Immobilisations incorporelles	400,00	0,00	0,00	0,00	400,00
21532	Réseaux d'assainissement	0,00	14 672,31	0,00	14 672,31	0,00
21562	Service d'assainissement	0,00	10 720,60	0,00	10 720,60	0,00
total chapitre 21	Immobilisations corporelles	45 200,00	25 392,91	0,00	25 392,91	19 807,09
total chapitre 22	Immobilisations reçues en affectation ou en concession	0,00	0,00	0,00	0,00	0,00
total chapitre 23	Immobilisations en cours	0,00	0,00	0,00	0,00	0,00
2315202001	Installations matériels et outillage techniques	0,00	155 139,98	0,00	155 139,98	0,00
2315202102	Installations matériels et outillage techniques	0,00	368,94	0,00	368,94	0,00
2315202501	Installations matériels et outillage techniques	0,00	10 863,01	0,00	10 863,01	0,00
2315202502	Installations matériels et outillage techniques	0,00	21 820,79	0,00	21 820,79	0,00
total opération n° 202001	Opération d'équipement n° 202001	214 305,06	155 139,98	0,00	155 139,98	59 165,08
total opération n° 202101	Opération d'équipement n° 202101	27 400,00	0,00	0,00	0,00	27 400,00
total opération n° 202102	Opération d'équipement n° 202102	278 102,40	368,94	0,00	368,94	277 733,46
total opération n° 202501	Opération d'équipement n° 202501	376 000,00	10 863,01	0,00	10 863,01	365 136,99
total opération n° 202502	Opération d'équipement n° 202502	404 900,00	21 820,79	0,00	21 820,79	383 079,21
Total des dépenses d'équipement		1 346 307,46	213 585,63	0,00	213 585,63	1 132 721,83
total chapitre 10	Dotations, fonds divers et réserves	0,00	0,00	0,00	0,00	0,00
total chapitre 13	Subventions d'investissement	0,00	0,00	0,00	0,00	0,00
1641	Emprunts en euros	0,00	27 953,26	0,00	27 953,26	0,00
total chapitre 16	Emprunts et dettes assimilées	29 000,00	27 953,26	0,00	27 953,26	1 046,74
total chapitre 18	Compte de liaison : affectation (budgets annexes, régies non personnalisées)	0,00	0,00	0,00	0,00	0,00
total chapitre 26	Participations et créances rattachées à des participations	0,00	0,00	0,00	0,00	0,00

II - EXÉCUTION BUDGÉTAIRE	II
Dépenses d'investissement - Vue détaillée	C1

Chapitre / Article	Intitulé	Prévisions (a)	Émissions (b)	Annulations (c)	Réalisations nettes (d=b-c)	Solde prévisions / réalisations (a-d)
total chapitre 27	Autres immobilisations financières	0,00	0,00	0,00	0,00	0,00
total chapitre 020	Dépenses imprévues	0,00	0,00	0,00	0,00	0,00
Total des dépenses financières		29 000,00	27 953,26	0,00	27 953,26	1 046,74
total	Chapitres d'opérations pour compte de tiers	0,00	0,00	0,00	0,00	0,00
Total des dépenses réelles d'investissement		1 375 307,46	241 538,89	0,00	241 538,89	1 133 768,57
139111	Agence de l'eau	0,00	74 568,00	0,00	74 568,00	0,00
139118	Autres	0,00	11 607,00	0,00	11 607,00	0,00
13913	Subvention d'équipement transférées au compte de résultat - Département	0,00	9 322,00	0,00	9 322,00	0,00
total chapitre 040	Opérations d'ordre de transfert entre sections	98 000,00	95 497,00	0,00	95 497,00	2 503,00
2315	Installations matériels et outillage techniques	0,00	30 930,00	0,00	30 930,00	0,00
total chapitre 041	Opérations patrimoniales	30 930,00	30 930,00	0,00	30 930,00	0,00
Total des dépenses d'ordre en investissement		128 930,00	126 427,00	0,00	126 427,00	2 503,00
Total des dépenses d'investissement de l'exercice		1 504 237,46	367 965,89	0,00	367 965,89	1 136 271,57
001 Solde d'exécution de la section d'investissement reporté		0,00	0,00	0,00	0,00	0,00
Total des dépenses de la section d'investissement		1 504 237,46	367 965,89	0,00	367 965,89	1 136 271,57

II - EXÉCUTION BUDGÉTAIRE	II
Recettes d'investissement - Vue détaillée	C2

Chapitre / Article	Intitulé	Prévisions (a)	Émissions (b)	Annulations (c)	Réalisations nettes (d=b-c)	Solde prévisions / réalisations (a-d)
13111	Agence de l'eau	0,00	80 408,00	0,00	80 408,00	0,00
1313	Département	0,00	136 316,70	0,00	136 316,70	0,00
total chapitre 13	Subventions d'investissement	259 766,64	216 724,70	0,00	216 724,70	43 041,94
total chapitre 16	Emprunts et dettes assimilées	25 587,34	0,00	0,00	0,00	25 587,34
total chapitre 20	Immobilisations incorporelles	0,00	0,00	0,00	0,00	0,00
total chapitre 21	Immobilisations corporelles	0,00	0,00	0,00	0,00	0,00
total chapitre 22	Immobilisations reçues en affectation ou en concession	0,00	0,00	0,00	0,00	0,00
total chapitre 23	Immobilisations en cours	0,00	0,00	0,00	0,00	0,00
total chapitre 10	Dotations, fonds divers et réserves	0,00	0,00	0,00	0,00	0,00
total chapitre 18	Compte de liaison : affectation (budgets annexes, régies non personnalisées)	0,00	0,00	0,00	0,00	0,00
total chapitre 26	Participations et créances rattachées à des participations	0,00	0,00	0,00	0,00	0,00
total chapitre 27	Autres immobilisations financières	0,00	0,00	0,00	0,00	0,00
total	Chapitres d'opérations pour compte de tiers	0,00	0,00	0,00	0,00	0,00
Total des recettes réelles d'investissement		285 353,98	216 724,70	0,00	216 724,70	68 629,28
total chapitre 021	Virement de la section d'exploitation	503 000,00	0,00	0,00	0,00	0,00
28131	Bâtiments	0,00	887,00	0,00	887,00	0,00
28153	Installations à caractère spécifique	0,00	49 540,55	0,00	49 540,55	0,00
28156	Matériel spécifique d'exploitation	0,00	5 777,00	0,00	5 777,00	0,00
28173	Constructions	0,00	7 852,00	0,00	7 852,00	0,00
28175	Installations matériels et outillage techniques	0,00	112 909,00	0,00	112 909,00	0,00
28182	Matériel de transport	0,00	15 433,00	0,00	15 433,00	0,00
total chapitre 040	Opérations d'ordre de transfert entre sections	215 000,00	192 398,55	0,00	192 398,55	22 601,45

II - EXÉCUTION BUDGÉTAIRE	II
Recettes d'investissement - Vue détaillée	C2

Chapitre / Article	Intitulé	Prévisions (a)	Émissions (b)	Annulations (c)	Réalizations nettes (d=b-c)	Solde prévisions / réalisations (a-d)
2031	Frais d'études	0,00	30 930,00	0,00	30 930,00	0,00
total chapitre 041	Opérations patrimoniales	30 930,00	30 930,00	0,00	30 930,00	0,00
Total des recettes d'ordre en investissement		748 930,00	223 328,55	0,00	223 328,55	525 601,45
Total des recettes d'investissement de l'exercice		1 034 283,98	440 053,25	0,00	440 053,25	594 230,73
001 Solde d'exécution de la section d'investissement reporté		469 953,48	0,00	0,00	0,00	0,00
Total des recettes de la section d'investissement		1 504 237,46	440 053,25	0,00	440 053,25	1 064 184,21

II - EXECUTION BUDGETAIRE	II
OPERATIONS D'EQUIPEMENT - DETAIL DES CHAPITRES ET ARTICLES	D

OPERATION D'EQUIPEMENT N°: 202001 (1)
LIBELLE : CREATION ASSAINISSEMENT COLLEC

Pour vote

Chap./Art. (2)	Libellé	Eléments afférents à l'exercice				Pour mémoire
		Prévisions (a)	Réalisations – mandats émis (b)	Taux de réalisation (b/a)	Restes à réaliser (3)	Cumul des réalisations (4)
DEPENSES		214 305,06	A 155 139,98	0,00	10 000,00	B 3 249 880,85
Total chapitre 20	Immobilisations incorporelles	0,00	0,00	0,00	0,00	0,00
Total chapitre 21	Immobilisations corporelles	0,00	0,00	0,00	0,00	0,00
Total chapitre 22	Immobilisations reçues en affectation	0,00	0,00	0,00	0,00	0,00
Total chapitre 23	Immobilisations en cours	214 305,06	155 139,98	0,00	10 000,00	3 249 880,85
2315	Installat°, matériel et outillage techni	214 305,06	155 139,98	0,00	10 000,00	3 249 880,85

Recettes (répartition) (pour information)	Libellé	Eléments afférents à l'exercice				Pour mémoire
		Prévisions (a)	Réalisations – titres émis (b)	Taux de réalisation (b/a)	Restes à réaliser (3)	Cumul des réalisations (4)
RECETTES		235 218,24	C 216 724,70	0,00	73 000,00	D 1 322 371,46
Total chapitre 13	Subventions d'investissement	235 218,24	216 724,70	0,00	73 000,00	1 322 371,46
13111	Subv. équipt Agence de l'eau	153 408,00	80 408,00	0,00	73 000,00	285 816,00
13118	Autres Subv. Équipt Etat	0,00	0,00	0,00	0,00	422 774,00
1313	Subv. équipt Départements	81 810,24	136 316,70	0,00	0,00	613 781,46
Total chapitre 16	Emprunts et dettes assimilées	0,00	0,00	0,00	0,00	0,00
Total chapitre 20	Immobilisations incorporelles	0,00	0,00	0,00	0,00	0,00
Total chapitre 21	Immobilisations corporelles	0,00	0,00	0,00	0,00	0,00
Total chapitre 22	Immobilisations reçues en affectation	0,00	0,00	0,00	0,00	0,00
Total chapitre 23	Immobilisations en cours	0,00	0,00	0,00	0,00	0,00

Solde du financement (5)	Pour l'exercice		En cumulé	
Recettes – dépenses	C-A	61 584,72	D-B	-1 927 509,39

(1) Ouvrir une page par chapitre d'opération.

(2) Détailler les articles utilisés conformément au plan de comptes.

(3) Dépenses engagées non mandatées ou recettes justifiées non titrées.

(4) Réalisations antérieures + réalisations de l'exercice.

(5) Indiquer le signe algébrique.

II - EXÉCUTION BUDGÉTAIRE	II
OPERATIONS D'EQUIPEMENT - DETAIL DES CHAPITRES ET ARTICLES	D

**OPERATION D'EQUIPEMENT N°: 202002 (1)
LIBELLE : DIAG GRENADE COMPLEMENT**

Pour vote

Chap./Art. (2)	Libellé	Eléments afférents à l'exercice				Pour mémoire	
		Prévisions (a)	Réalisations – mandats émis (b)	Taux de réalisation (b/a)	Restes à réaliser (3)	Cumul des réalisations (4)	
	DEPENSES	0,00	A 0,00	0,00	0,00	B	0,00
Total chapitre 20	Immobilisations incorporelles	0,00	0,00	0,00	0,00		0,00
Total chapitre 21	Immobilisations corporelles	0,00	0,00	0,00	0,00		0,00
Total chapitre 22	Immobilisations reçues en affectation	0,00	0,00	0,00	0,00		0,00
Total chapitre 23	Immobilisations en cours	0,00	0,00	0,00	0,00		0,00

Recettes (répartition) (pour information)	Libellé	Eléments afférents à l'exercice				Pour mémoire	
		Prévisions (a)	Réalisations – titres émis (b)	Taux de réalisation (b/a)	Restes à réaliser (3)	Cumul des réalisations (4)	
	RECETTES	0,00	C 0,00	0,00	0,00	D	23 000,00
Total chapitre 13	Subventions d'investissement	0,00	0,00	0,00	0,00		23 000,00
1313	Subv. équipt Départements	0,00	0,00		0,00		23 000,00
Total chapitre 16	Emprunts et dettes assimilées	0,00	0,00	0,00	0,00		0,00
Total chapitre 20	Immobilisations incorporelles	0,00	0,00	0,00	0,00		0,00
Total chapitre 21	Immobilisations corporelles	0,00	0,00	0,00	0,00		0,00
Total chapitre 22	Immobilisations reçues en affectation	0,00	0,00	0,00	0,00		0,00
Total chapitre 23	Immobilisations en cours	0,00	0,00	0,00	0,00		0,00

Solde du financement (5)	Pour l'exercice		En cumulé	
Recettes – dépenses	C-A	0,00	D-B	23 000,00

(1) Ouvrir une page par chapitre d'opération.

(2) Détailler les articles utilisés conformément au plan de comptes.

(3) Dépenses engagées non mandatées ou recettes justifiées non titrées.

(4) Réalisations antérieures + réalisations de l'exercice.

(5) Indiquer le signe algébrique.

II - EXÉCUTION BUDGÉTAIRE	II
OPERATIONS D'EQUIPEMENT - DETAIL DES CHAPITRES ET ARTICLES	D

**OPERATION D'EQUIPEMENT N°: 202101 (1)
LIBELLE : TRAVAUX STEP GRENADE SUR L'ADO**

Pour vote

Chap./Art. (2)	Libellé	Éléments afférents à l'exercice				Pour mémoire	
		Prévisions (a)	Réalisations – mandats émis (b)	Taux de réalisation (b/a)	Restes à réaliser (3)	Cumul des réalisations (4)	
DEPENSES		27 400,00	A 0,00	0,00	0,00	B	259 058,46
Total chapitre 20	Immobilisations incorporelles	0,00	0,00	0,00	0,00		0,00
Total chapitre 21	Immobilisations corporelles	0,00	0,00	0,00	0,00		0,00
Total chapitre 22	Immobilisations reçues en affectation	0,00	0,00	0,00	0,00		0,00
Total chapitre 23	Immobilisations en cours	27 400,00	0,00	0,00	0,00		259 058,46
2315	Installat°, matériel et outillage techni	27 400,00	0,00		0,00		259 058,46

Recettes (répartition) (pour information)	Libellé	Éléments afférents à l'exercice				Pour mémoire	
		Prévisions (a)	Réalisations – titres émis (b)	Taux de réalisation (b/a)	Restes à réaliser (3)	Cumul des réalisations (4)	
RECETTES		0,00	c 0,00	0,00	0,00	D	138 564,94
Total chapitre 13	Subventions d'investissement	0,00	0,00	0,00	0,00		138 564,94
13118	Autres Subv. Équipt Etat	0,00	0,00		0,00		94 564,94
1313	Subv. équipt Départements	0,00	0,00		0,00		44 000,00
Total chapitre 16	Emprunts et dettes assimilées	0,00	0,00	0,00	0,00		0,00
Total chapitre 20	Immobilisations incorporelles	0,00	0,00	0,00	0,00		0,00
Total chapitre 21	Immobilisations corporelles	0,00	0,00	0,00	0,00		0,00
Total chapitre 22	Immobilisations reçues en affectation	0,00	0,00	0,00	0,00		0,00
Total chapitre 23	Immobilisations en cours	0,00	0,00	0,00	0,00		0,00

Solde du financement (5)	Pour l'exercice		En cumulé	
Recettes – dépenses	C-A	0,00	D-B	-120 493,52

(1) Ouvrir une page par chapitre d'opération.

(2) Détailler les articles utilisés conformément au plan de comptes.

(3) Dépenses engagées non mandatées ou recettes justifiées non titrées.

(4) Réalisations antérieures + réalisations de l'exercice.

(5) Indiquer le signe algébrique.

II - EXÉCUTION BUDGÉTAIRE	II
OPERATIONS D'EQUIPEMENT - DETAIL DES CHAPITRES ET ARTICLES	D

**OPERATION D'EQUIPEMENT N°: 202102 (1)
LIBELLE : EXTENSION RESEAU BASCONS GRENA**

Pour vote

Chap./Art. (2)	Libellé	Éléments afférents à l'exercice				Pour mémoire	
		Prévisions (a)	Réalisations – mandats émis (b)	Taux de réalisation (b/a)	Restes à réaliser (3)	Cumul des réalisations (4)	
	DEPENSES	278 102,40	A 368,94	0,00	23 000,00	B	75 554,83
Total chapitre 20	Immobilisations incorporelles	0,00	0,00	0,00	0,00		0,00
Total chapitre 21	Immobilisations corporelles	0,00	0,00	0,00	0,00		0,00
Total chapitre 22	Immobilisations reçues en affectation	0,00	0,00	0,00	0,00		0,00
Total chapitre 23	Immobilisations en cours	278 102,40	368,94	0,00	23 000,00		75 554,83
2315	Installat°, matériel et outillage techni	278 102,40	368,94		23 000,00		75 554,83

Recettes (répartition) (pour information)	Libellé	Éléments afférents à l'exercice				Pour mémoire	
		Prévisions (a)	Réalisations – titres émis (b)	Taux de réalisation (b/a)	Restes à réaliser (3)	Cumul des réalisations (4)	
	RECETTES	24 548,40	c 0,00	0,00	24 549,00	D	154 443,60
Total chapitre 13	Subventions d'investissement	24 548,40	0,00	0,00	24 549,00		154 443,60
13118	Autres Subv. Équipt Etat	18 548,40	0,00		18 549,00		74 193,60
1313	Subv. équipt Départements	6 000,00	0,00		6 000,00		80 250,00
Total chapitre 16	Emprunts et dettes assimilées	0,00	0,00	0,00	0,00		0,00
Total chapitre 20	Immobilisations incorporelles	0,00	0,00	0,00	0,00		0,00
Total chapitre 21	Immobilisations corporelles	0,00	0,00	0,00	0,00		0,00
Total chapitre 22	Immobilisations reçues en affectation	0,00	0,00	0,00	0,00		0,00
Total chapitre 23	Immobilisations en cours	0,00	0,00	0,00	0,00		0,00

Solde du financement (5)	Pour l'exercice		En cumulé	
Recettes – dépenses	C-A	-368,94	D-B	78 888,77

(1) Ouvrir une page par chapitre d'opération.

(2) Détailler les articles utilisés conformément au plan de comptes.

(3) Dépenses engagées non mandatées ou recettes justifiées non titrées.

(4) Réalisations antérieures + réalisations de l'exercice.

(5) Indiquer le signe algébrique.

II - EXÉCUTION BUDGÉTAIRE	II
OPERATIONS D'EQUIPEMENT - DETAIL DES CHAPITRES ET ARTICLES	D

OPERATION D'EQUIPEMENT N°: 202501 (1)
LIBELLE : ASSAINISSEMENT CAZERES

Pour vote

Chap./Art. (2)	Libellé	Éléments afférents à l'exercice				Pour mémoire
		Prévisions (a)	Réalisations – mandats émis (b)	Taux de réalisation (b/a)	Restes à réaliser (3)	Cumul des réalisations (4)
	DEPENSES	376 000,00	A 10 863,01	0,00	200 000,00	B 10 863,01
Total chapitre 20	Immobilisations incorporelles	0,00	0,00	0,00	0,00	0,00
Total chapitre 21	Immobilisations corporelles	0,00	0,00	0,00	0,00	0,00
Total chapitre 22	Immobilisations reçues en affectation	0,00	0,00	0,00	0,00	0,00
Total chapitre 23	Immobilisations en cours	376 000,00	10 863,01	0,00	200 000,00	10 863,01
2315	Installat°, matériel et outillage techni	376 000,00	10 863,01		200 000,00	10 863,01

Recettes (répartition) (pour information)	Libellé	Éléments afférents à l'exercice				Pour mémoire
		Prévisions (a)	Réalisations – titres émis (b)	Taux de réalisation (b/a)	Restes à réaliser (3)	Cumul des réalisations (4)
	RECETTES	0,00	c 0,00	0,00	0,00	D 0,00
Total chapitre 13	Subventions d'investissement	0,00	0,00	0,00	0,00	0,00
Total chapitre 16	Emprunts et dettes assimilées	0,00	0,00	0,00	0,00	0,00
Total chapitre 20	Immobilisations incorporelles	0,00	0,00	0,00	0,00	0,00
Total chapitre 21	Immobilisations corporelles	0,00	0,00	0,00	0,00	0,00
Total chapitre 22	Immobilisations reçues en affectation	0,00	0,00	0,00	0,00	0,00
Total chapitre 23	Immobilisations en cours	0,00	0,00	0,00	0,00	0,00

Solde du financement (5)	Pour l'exercice		En cumulé	
Recettes – dépenses	C-A	-10 863,01	D-B	-10 863,01

- (1) Ouvrir une page par chapitre d'opération.
(2) Détailler les articles utilisés conformément au plan de comptes.
(3) Dépenses engagées non mandatées ou recettes justifiées non titrées.
(4) Réalisations antérieures + réalisations de l'exercice.
(5) Indiquer le signe algébrique.

II - EXÉCUTION BUDGÉTAIRE	II
OPERATIONS D'EQUIPEMENT - DETAIL DES CHAPITRES ET ARTICLES	D

OPERATION D'EQUIPEMENT N°: 202502 (1)
LIBELLE : ASSAINISSEMENT GRENADE

Pour vote

Chap./Art. (2)	Libellé	Éléments afférents à l'exercice				Pour mémoire	
		Prévisions (a)	Réalisations – mandats émis (b)	Taux de réalisation (b/a)	Restes à réaliser (3)	Cumul des réalisations (4)	
	DEPENSES	404 900,00	A 21 820,79	0,00	300 000,00	B	21 820,79
Total chapitre 20	Immobilisations incorporelles	0,00	0,00	0,00	0,00		0,00
Total chapitre 21	Immobilisations corporelles	0,00	0,00	0,00	0,00		0,00
Total chapitre 22	Immobilisations reçues en affectation	0,00	0,00	0,00	0,00		0,00
Total chapitre 23	Immobilisations en cours	404 900,00	21 820,79	0,00	300 000,00		21 820,79
2315	Installat°, matériel et outillage techni	404 900,00	21 820,79		300 000,00		21 820,79

Recettes (répartition) (pour information)	Libellé	Éléments afférents à l'exercice				Pour mémoire	
		Prévisions (a)	Réalisations – titres émis (b)	Taux de réalisation (b/a)	Restes à réaliser (3)	Cumul des réalisations (4)	
	RECETTES	0,00	c 0,00	0,00	0,00	D	0,00
Total chapitre 13	Subventions d'investissement	0,00	0,00	0,00	0,00		0,00
Total chapitre 16	Emprunts et dettes assimilées	0,00	0,00	0,00	0,00		0,00
Total chapitre 20	Immobilisations incorporelles	0,00	0,00	0,00	0,00		0,00
Total chapitre 21	Immobilisations corporelles	0,00	0,00	0,00	0,00		0,00
Total chapitre 22	Immobilisations reçues en affectation	0,00	0,00	0,00	0,00		0,00
Total chapitre 23	Immobilisations en cours	0,00	0,00	0,00	0,00		0,00

Solde du financement (5)	Pour l'exercice		En cumulé	
Recettes – dépenses	C-A	-21 820,79	D-B	-21 820,79

- (1) Ouvrir une page par chapitre d'opération.
(2) Détailler les articles utilisés conformément au plan de comptes.
(3) Dépenses engagées non mandatées ou recettes justifiées non titrées.
(4) Réalisations antérieures + réalisations de l'exercice.
(5) Indiquer le signe algébrique.

III – ÉTATS FINANCIERS	III
Bilan (en euros)	A

ACTIF	Exercice N			Exercice N-1
	BRUT	AMORTISSEMENTS ET DEPRECIATIONS	NET	NET
ACTIF IMMOBILISÉ	0,00	0,00	0,00	0,00
Immobilisations incorporelles	0,00	0,00	0,00	0,00
Frais d'établissement	0,00	0,00	0,00	0,00
Frais d'études, de R et D	0,00	0,00	0,00	30 930,00
Concessions, brevets, licences, marques, droits et valeurs similaires	0,00	0,00	0,00	0,00
Autres immobilisations incorporelles	0,00	0,00	0,00	0,00
Immobilisations incorporelles en cours	0,00	0,00	0,00	0,00
Immobilisations corporelles	0,00	0,00	0,00	0,00
1) En toute propriété	0,00	0,00	0,00	0,00
Terrains	0,00	0,00	0,00	0,00
Constructions	31 774,00	6 654,00	25 120,00	26 007,00
Constructions sur sol d'autrui	0,00	0,00	0,00	0,00
Installations, matériels et outillage techniques	1 971 927,25	168 135,68	1 803 791,57	1 804 593,78
Oeuvres d'art	0,00	0,00	0,00	0,00
Autres immobilisations corporelles	86 663,48	86 663,48	0,00	15 433,00
Immobilisations corporelles en cours	1 951 400,57	0,00	1 951 400,57	1 761 400,28
Immobilisations affectées à un service non personnalisé	0,00	0,00	0,00	0,00
Immobilisations mises en concession ou à disposition et immobilisations affectées	0,00	0,00	0,00	0,00
2) Reçues au titre d'une mise à disposition	0,00	0,00	0,00	0,00
Terrains	4 839,16	0,00	4 839,16	4 839,16
Constructions	235 582,65	212 007,04	23 575,61	31 427,61
Constructions sur sol d'autrui	0,00	0,00	0,00	0,00
Installations, matériels et outillage techniques	3 743 651,87	2 368 620,33	1 375 031,54	1 487 940,54
Autres immobilisations corporelles	0,00	0,00	0,00	0,00

III – ÉTATS FINANCIERS	III
Bilan (en euros)	A

ACTIF	Exercice N			Exercice N-1
	BRUT	AMORTISSEMENTS ET DEPRECIATIONS	NET	NET
Immobilisations en cours	0,00	0,00	0,00	0,00
3) Reçues en affectation ou en concession	0,00	0,00	0,00	0,00
Terrains	0,00	0,00	0,00	0,00
Constructions	0,00	0,00	0,00	0,00
Constructions sur sol d'autrui	0,00	0,00	0,00	0,00
Installations, matériels et outillage technique	0,00	0,00	0,00	0,00
Autres immobilisations corporelles	0,00	0,00	0,00	0,00
Immobilisations financières	0,00	0,00	0,00	0,00
Participations et créances rattachées à des participations	0,00	0,00	0,00	0,00
Autres titres immobilisés	0,00	0,00	0,00	0,00
Prêts	0,00	0,00	0,00	0,00
Autres créances	0,00	0,00	0,00	0,00
TOTAL I	8 025 838,98	2 842 080,53	5 183 758,45	5 162 571,37
ACTIF CIRCULANT	0,00	0,00	0,00	0,00
Stocks et en cours	0,00	0,00	0,00	0,00
Matières premières et autres approvisionnements	0,00	0,00	0,00	0,00
En cours de production (biens et services)	0,00	0,00	0,00	0,00
Produits intermédiaires et finis	0,00	0,00	0,00	0,00
Marchandises	0,00	0,00	0,00	0,00
Avances	0,00	0,00	0,00	0,00
Créances	0,00	0,00	0,00	0,00
<i>Créances d'exploitation</i>	<i>0,00</i>	<i>0,00</i>	<i>0,00</i>	<i>0,00</i>
Clients et comptes rattachés	290 637,25	2 634,00	288 003,25	289 029,86
Créances irrécouvrables admises en non valeur	0,00	0,00	0,00	0,00
Autres	12 400,56	0,00	12 400,56	23 858,56

III – ÉTATS FINANCIERS	III
Bilan (en euros)	A

ACTIF	Exercice N			Exercice N-1
	BRUT	AMORTISSEMENTS ET DEPRECIATIONS	NET	NET
<i>Créances diverses</i>	0,00	0,00	0,00	0,00
Créances sur l'état et les collectivités publiques	0,00	0,00	0,00	0,00
Créances sur les budgets annexes ou le budget principal	0,00	0,00	0,00	0,00
Opérations pour le compte de tiers (créances)	0,00	0,00	0,00	0,00
Autres créances	183,42	0,00	183,42	21 683,42
Valeurs mobilières de placement	0,00	0,00	0,00	0,00
Disponibilités	924 054,42	0,00	924 054,42	829 586,03
Avances de trésorerie	0,00	0,00	0,00	0,00
Charges constatées d'avance	0,00	0,00	0,00	0,00
TOTAL II	1 227 275,65	2 634,00	1 224 641,65	1 164 157,87
COMPTES DE RÉGULARISATION	0,00	0,00	0,00	0,00
Charges à répartir sur plusieurs exercices	0,00	0,00	0,00	0,00
Primes de remboursement des obligations	0,00	0,00	0,00	0,00
Dépenses à classer et à régulariser	0,00	0,00	0,00	0,00
Écarts de conversion - Actif	0,00	0,00	0,00	0,00
TOTAL III	0,00	0,00	0,00	0,00
TOTAL GÉNÉRAL (I + II + III)	9 253 114,63	2 844 714,53	6 408 400,10	6 326 729,24

III – ÉTATS FINANCIERS	III
Bilan (en euros)	A

PASSIF	Exercice N	Exercice N-1
FONDS PROPRES	0,00	0,00
Fonds internes	0,00	0,00
Dotations	0,00	0,00
Mise à disposition (chez le bénéficiaire)	1 153 119,17	1 153 119,17
Affectation (par la collectivité de rattachement)	0,00	0,00
Écarts de réévaluation	0,00	0,00
Réserves	102 999,59	102 999,59
Report à nouveau (1)	626 651,50	448 529,04
Résultat de l'exercice (excédent ou déficit) (1) (2)	45 953,67	178 122,46
Subventions d'investissement	3 895 968,75	3 774 741,05
Provisions réglementées	0,00	0,00
Autres fonds	0,00	0,00
Fonds globalisés	0,00	0,00
Droits de l'affectant	0,00	0,00
TOTAL I	5 824 692,68	5 657 511,31
PROVISIONS POUR RISQUES ET CHARGES	0,00	0,00
Provisions pour risques	0,00	0,00
Provisions pour charges	0,00	0,00
TOTAL II	0,00	0,00
DETTES	0,00	0,00
Dettes financières	0,00	0,00
Emprunts obligataires	0,00	0,00
Emprunts auprès des établissements de crédit	579 283,28	607 539,00
Emprunts et dettes financières divers	0,00	0,00
Crédits et lignes de trésorerie	0,00	0,00
Avances	0,00	0,00
Dettes d'exploitation	0,00	0,00

III – ÉTATS FINANCIERS	III
Bilan (en euros)	A

PASSIF	Exercice N	Exercice N-1
Fournisseurs et comptes rattachés	4 315,15	57 978,94
Dettes fiscales et sociales	-11,72	0,00
Autres	0,00	0,00
Dettes diverses	0,00	0,00
Fournisseurs d'immobilisations	0,00	3 699,99
Dettes envers l'État et les collectivités publiques	0,00	0,00
Dettes envers les budgets annexes ou le budget principal	0,00	0,00
Opérations pour le compte de tiers (dettes)	0,00	0,00
Autres dettes	0,00	0,00
Produits constatés d'avance	0,00	0,00
TOTAL III	583 586,71	669 217,93
COMPTES DE RÉGULARISATION	0,00	0,00
Recettes à classer ou à régulariser	120,71	0,00
Écart de conversion - Passif	0,00	0,00
TOTAL IV	120,71	0,00
TOTAL GÉNÉRAL (I + II + III + IV)	6 408 400,10	6 326 729,24

(1) Précédé du signe moins en cas de déficit

(2) Égal au résultat de l'exercice apparaissant en section d'exploitation (tableau I-B)

III – ÉTATS FINANCIERS	III
Compte de résultat (en euros)	B

POSTES	Exercice N	Exercice N-1
PRODUITS D'EXPLOITATION	0,00	0,00
Ventes de marchandises	0,00	0,00
Production vendue	0,00	0,00
<i>Prestations de services</i>	<i>498 843,04</i>	<i>609 943,66</i>
<i>Divers</i>	<i>16 250,75</i>	<i>9 962,28</i>
Production stockée	0,00	0,00
Production immobilisée	0,00	0,00
Subventions d'exploitation	0,00	0,00
Reprises sur dépréciations et provisions	2 093,00	1 538,00
Transferts de charges	0,00	0,00
Autres produits	0,90	0,00
TOTAL I	517 187,69	621 443,94
CHARGES D'EXPLOITATION	0,00	0,00
Achats de marchandises	0,00	0,00
Variation de stock	0,00	0,00
Achat de matières premières et autres approvisionnements	0,00	0,00
Variation de stock	0,00	0,00
Autres achats et charges externes	342 422,44	305 228,32
Impôts, taxes, et versements assimilés	0,00	0,00
<i>Sur rémunérations</i>	<i>0,00</i>	<i>0,00</i>
<i>Autres</i>	<i>0,00</i>	<i>0,00</i>
Salaires et traitements	0,00	-11 813,26
Charges sociales	0,00	0,00
Dotations aux amortissements, aux dépréciations et aux provisions	0,00	0,00
<i>Dotations aux amortissements sur immobilisations</i>	<i>192 398,55</i>	<i>190 138,65</i>

III – ÉTATS FINANCIERS	III
Compte de résultat (en euros)	B

POSTES	Exercice N	Exercice N-1
<i>Dotations aux dépréciations des immobilisations</i>	0,00	0,00
<i>Dotations aux dépréciations des actifs circulants</i>	2 634,00	2 093,00
<i>Dotations aux provisions pour risques et charges</i>	0,00	0,00
Autres charges	470,07	6 912,54
TOTAL II	537 925,06	492 559,25
A - RÉSULTAT D'EXPLOITATION (I-II)	-20 737,37	128 884,69
PRODUITS FINANCIERS	0,00	0,00
Valeurs mobilières et créances de l'actif immobilisé	0,00	0,00
Autres intérêts et produits assimilés	0,00	0,00
Reprises sur dépréciations et provisions	0,00	0,00
Transferts de charges	0,00	0,00
Gains de change	0,00	0,00
Produits net sur cessions de valeurs mobilières de placement	0,00	0,00
TOTAL III	0,00	0,00
CHARGES FINANCIÈRES	0,00	0,00
Dotations aux amortissements, aux dépréciations et aux provisions	0,00	0,00
Intérêts et charges assimilées	23 451,65	24 245,07
Pertes de change	0,00	0,00
Charges nettes sur cessions de valeurs mobilières de placement	0,00	0,00
TOTAL IV	23 451,65	24 245,07
B - RÉSULTAT FINANCIER (III-IV)	-23 451,65	-24 245,07
A + B - RÉSULTAT COURANT	-44 189,02	104 639,62
PRODUITS EXCEPTIONNELS	0,00	0,00
Sur opérations de gestion	0,00	0,00
<i>Subventions exceptionnelles</i>	0,00	0,00
<i>Autres opérations</i>	12,18	4 193,91
Sur opérations en capital	0,00	0,00

III – ÉTATS FINANCIERS	III
Compte de résultat (en euros)	B

POSTES	Exercice N	Exercice N-1
<i>Produits des cessions d'immobilisations</i>	0,00	0,00
<i>Autres opérations</i>	95 966,50	77 909,39
Reprises sur dépréciations et provisions	0,00	0,00
Transferts de charges	0,00	0,00
TOTAL V	95 978,68	82 103,30
CHARGES EXCEPTIONNELLES	0,00	0,00
Sur opérations de gestion	0,00	0,00
<i>Subventions exceptionnelles</i>	0,00	0,00
<i>Autres opérations</i>	5 835,99	8 620,46
Sur opérations en capital	0,00	0,00
<i>Valeur comptable des immobilisations cédées</i>	0,00	0,00
<i>Autres opérations</i>	0,00	0,00
Dotations aux amortissements, aux dépréciations et aux provisions	0,00	0,00
TOTAL VI	5 835,99	8 620,46
C - RÉSULTAT EXCEPTIONNEL (V-VI)	90 142,69	73 482,84
TOTAL DES PRODUITS (I+III+V)	613 166,37	703 547,24
TOTAL DES CHARGES (II+IV+VI+VII)	567 212,70	525 424,78
RÉSULTAT DE L'EXERCICE	45 953,67	178 122,46

III – ÉTATS FINANCIERS	III
Balance des comptes	C

Numéro de compte	Libellé du compte	Balance d'entrée		Opérations non budgétaires		Opérations budgétaires		Total		Soldes	
		Débit	Crédit	Débit	Crédit	Débit	Crédit	Débit	Crédit	Débit	Crédit
1027	Mise à disposition chez le bénéficiaire	0,00	1 153 119,17	0,00	0,00	0,00	0,00	0,00	1 153 119,17	0,00	1 153 119,17
	Sous Total compte 102	0,00	1 153 119,17	0,00	0,00	0,00	0,00	0,00	1 153 119,17	0,00	1 153 119,17
1068	Autres réserves	0,00	102 999,59	0,00	0,00	0,00	0,00	0,00	102 999,59	0,00	102 999,59
	Sous Total compte 106	0,00	102 999,59	0,00	0,00	0,00	0,00	0,00	102 999,59	0,00	102 999,59
	Sous Total compte 10	0,00	1 256 118,76	0,00	0,00	0,00	0,00	0,00	1 256 118,76	0,00	1 256 118,76
110	Report à nouveau solde créditeur	0,00	448 529,04	0,00	178 122,46	0,00	0,00	0,00	626 651,50	0,00	626 651,50
	Sous Total compte 11	0,00	448 529,04	0,00	178 122,46	0,00	0,00	0,00	626 651,50	0,00	626 651,50
12	Résultat exercice bénéf ou perte	0,00	178 122,46	178 122,46	0,00	0,00	0,00	178 122,46	178 122,46	0,00	0,00
	Sous Total compte 12	0,00	178 122,46	178 122,46	0,00	0,00	0,00	178 122,46	178 122,46	0,00	0,00
13111	Agence de l'eau	0,00	2 967 916,72	0,00	0,00	0,00	80 408,00	0,00	3 048 324,72	0,00	3 048 324,72
13118	Autres	0,00	591 532,54	0,00	0,00	0,00	0,00	0,00	591 532,54	0,00	591 532,54
	Sous Total compte 1311	0,00	3 559 449,26	0,00	0,00	0,00	80 408,00	0,00	3 639 857,26	0,00	3 639 857,26
1313	Dépt	0,00	624 714,76	0,00	0,00	0,00	136 316,70	0,00	761 031,46	0,00	761 031,46
	Sous Total compte 131	0,00	4 184 164,02	0,00	0,00	0,00	216 724,70	0,00	4 400 888,72	0,00	4 400 888,72
139111	Agence de l'eau	409 422,97	0,00	0,00	0,00	74 568,00	0,00	483 990,97	0,00	483 990,97	0,00
139118	Autres	0,00	0,00	0,00	0,00	11 607,00	0,00	11 607,00	0,00	11 607,00	0,00
	Sous Total compte 13911	409 422,97	0,00	0,00	0,00	86 175,00	0,00	495 597,97	0,00	495 597,97	0,00
13913	Subv équipt transf - Dépt	0,00	0,00	0,00	0,00	9 322,00	0,00	9 322,00	0,00	9 322,00	0,00
	Sous Total compte 1391	409 422,97	0,00	0,00	0,00	95 497,00	0,00	504 919,97	0,00	504 919,97	0,00
	Sous Total compte 139	409 422,97	0,00	0,00	0,00	95 497,00	0,00	504 919,97	0,00	504 919,97	0,00
	Sous Total compte 13	409 422,97	4 184 164,02	0,00	0,00	95 497,00	216 724,70	504 919,97	4 400 888,72	0,00	3 895 968,75

III – ÉTATS FINANCIERS

III

Balance des comptes

C

Numéro de compte	Libellé du compte	Balance d'entrée		Opérations non budgétaires		Opérations budgétaires		Total		Soldes	
		Débit	Crédit	Débit	Crédit	Débit	Crédit	Débit	Crédit	Débit	Crédit
1641	Emprunts en euros	0,00	601 665,04	0,00	0,00	27 953,26	0,00	27 953,26	601 665,04	0,00	573 711,78
	Sous Total compte 164	0,00	601 665,04	0,00	0,00	27 953,26	0,00	27 953,26	601 665,04	0,00	573 711,78
16884	Int sur empts étab crédit	0,00	5 873,96	5 873,96	5 571,50	0,00	0,00	5 873,96	11 445,46	0,00	5 571,50
	Sous Total compte 1688	0,00	5 873,96	5 873,96	5 571,50	0,00	0,00	5 873,96	11 445,46	0,00	5 571,50
	Sous Total compte 168	0,00	5 873,96	5 873,96	5 571,50	0,00	0,00	5 873,96	11 445,46	0,00	5 571,50
	Sous Total compte 16	0,00	607 539,00	5 873,96	5 571,50	27 953,26	0,00	33 827,22	613 110,50	0,00	579 283,28
	Total classe 1	409 422,97	6 674 473,28	183 996,42	183 693,96	123 450,26	216 724,70	716 869,65	7 074 891,94	504 919,97	6 862 942,26
2031	Frais d'études	30 930,00	0,00	0,00	0,00	0,00	30 930,00	30 930,00	30 930,00	0,00	0,00
	Sous Total compte 203	30 930,00	0,00	0,00	0,00	0,00	30 930,00	30 930,00	30 930,00	0,00	0,00
	Sous Total compte 20	30 930,00	0,00	0,00	0,00	0,00	30 930,00	30 930,00	30 930,00	0,00	0,00
21311	Batiments exploitation	31 774,00	0,00	0,00	0,00	0,00	0,00	31 774,00	0,00	31 774,00	0,00
	Sous Total compte 2131	31 774,00	0,00	0,00	0,00	0,00	0,00	31 774,00	0,00	31 774,00	0,00
	Sous Total compte 213	31 774,00	0,00	0,00	0,00	0,00	0,00	31 774,00	0,00	31 774,00	0,00
21532	Réseaux assainissement	1 796 462,20	0,00	29 122,43	0,00	14 672,31	0,00	1 840 256,94	0,00	1 840 256,94	0,00
	Sous Total compte 2153	1 796 462,20	0,00	29 122,43	0,00	14 672,31	0,00	1 840 256,94	0,00	1 840 256,94	0,00
21561	Serv distribution eau	88 210,00	0,00	0,00	0,00	0,00	0,00	88 210,00	0,00	88 210,00	0,00
21562	Service d'assainisSEment	32 739,71	0,00	0,00	0,00	10 720,60	0,00	43 460,31	0,00	43 460,31	0,00
	Sous Total compte 2156	120 949,71	0,00	0,00	0,00	10 720,60	0,00	131 670,31	0,00	131 670,31	0,00
	Sous Total compte 215	1 917 411,91	0,00	29 122,43	0,00	25 392,91	0,00	1 971 927,25	0,00	1 971 927,25	0,00
21711	Terrains nus	4 839,16	0,00	0,00	0,00	0,00	0,00	4 839,16	0,00	4 839,16	0,00
	Sous Total compte 2171	4 839,16	0,00	0,00	0,00	0,00	0,00	4 839,16	0,00	4 839,16	0,00
217311	Batiments exploitation	235 582,65	0,00	0,00	0,00	0,00	0,00	235 582,65	0,00	235 582,65	0,00
	Sous Total compte 21731	235 582,65	0,00	0,00	0,00	0,00	0,00	235 582,65	0,00	235 582,65	0,00

III – ÉTATS FINANCIERS

III

Balance des comptes

C

Numéro de compte	Libellé du compte	Balance d'entrée		Opérations non budgétaires		Opérations budgétaires		Total		Soldes	
		Débit	Crédit	Débit	Crédit	Débit	Crédit	Débit	Crédit	Débit	Crédit
	Sous Total compte 2173	235 582,65	0,00	0,00	0,00	0,00	0,00	235 582,65	0,00	235 582,65	0,00
217562	Service d'assainissement	3 743 651,87	0,00	0,00	0,00	0,00	0,00	3 743 651,87	0,00	3 743 651,87	0,00
	Sous Total compte 21756	3 743 651,87	0,00	0,00	0,00	0,00	0,00	3 743 651,87	0,00	3 743 651,87	0,00
	Sous Total compte 2175	3 743 651,87	0,00	0,00	0,00	0,00	0,00	3 743 651,87	0,00	3 743 651,87	0,00
	Sous Total compte 217	3 984 073,68	0,00	0,00	0,00	0,00	0,00	3 984 073,68	0,00	3 984 073,68	0,00
2182	Mat de transport	77 165,00	0,00	0,00	0,00	0,00	0,00	77 165,00	0,00	77 165,00	0,00
2183	Mat bureau mat informatique	1 448,00	0,00	0,00	0,00	0,00	0,00	1 448,00	0,00	1 448,00	0,00
2184	Mobilier	8 050,48	0,00	0,00	0,00	0,00	0,00	8 050,48	0,00	8 050,48	0,00
	Sous Total compte 218	86 663,48	0,00	0,00	0,00	0,00	0,00	86 663,48	0,00	86 663,48	0,00
	Sous Total compte 21	6 019 923,07	0,00	29 122,43	0,00	25 392,91	0,00	6 074 438,41	0,00	6 074 438,41	0,00
2315	Instal mat outil techn	1 761 400,28	0,00	0,00	29 122,43	219 122,72	0,00	1 980 523,00	29 122,43	1 951 400,57	0,00
	Sous Total compte 231	1 761 400,28	0,00	0,00	29 122,43	219 122,72	0,00	1 980 523,00	29 122,43	1 951 400,57	0,00
	Sous Total compte 23	1 761 400,28	0,00	0,00	29 122,43	219 122,72	0,00	1 980 523,00	29 122,43	1 951 400,57	0,00
28131	Bâtiments	0,00	5 767,00	0,00	0,00	0,00	887,00	0,00	6 654,00	0,00	6 654,00
	Sous Total compte 2813	0,00	5 767,00	0,00	0,00	0,00	887,00	0,00	6 654,00	0,00	6 654,00
28153	Installations à caractère spécifique	0,00	52 309,00	0,00	0,00	0,00	49 540,55	0,00	101 849,55	0,00	101 849,55
28156	Mat spécif exploit	0,00	60 509,13	0,00	0,00	0,00	5 777,00	0,00	66 286,13	0,00	66 286,13
	Sous Total compte 2815	0,00	112 818,13	0,00	0,00	0,00	55 317,55	0,00	168 135,68	0,00	168 135,68
28173	Constructions	0,00	204 155,04	0,00	0,00	0,00	7 852,00	0,00	212 007,04	0,00	212 007,04
28175	Instal mat outil techn	0,00	2 255 711,33	0,00	0,00	0,00	112 909,00	0,00	2 368 620,33	0,00	2 368 620,33
	Sous Total compte 2817	0,00	2 459 866,37	0,00	0,00	0,00	120 761,00	0,00	2 580 627,37	0,00	2 580 627,37
28182	Mat de transport	0,00	61 732,00	0,00	0,00	0,00	15 433,00	0,00	77 165,00	0,00	77 165,00
28183	Mat bureau mat informatique	0,00	1 448,00	0,00	0,00	0,00	0,00	0,00	1 448,00	0,00	1 448,00

III – ÉTATS FINANCIERS

III

Balance des comptes

C

Numéro de compte	Libellé du compte	Balance d'entrée		Opérations non budgétaires		Opérations budgétaires		Total		Soldes	
		Débit	Crédit	Débit	Crédit	Débit	Crédit	Débit	Crédit	Débit	Crédit
28184	Mobilier	0,00	8 050,48	0,00	0,00	0,00	0,00	0,00	8 050,48	0,00	8 050,48
	Sous Total compte 2818	0,00	71 230,48	0,00	0,00	0,00	15 433,00	0,00	86 663,48	0,00	86 663,48
	Sous Total compte 281	0,00	2 649 681,98	0,00	0,00	0,00	192 398,55	0,00	2 842 080,53	0,00	2 842 080,53
	Sous Total compte 28	0,00	2 649 681,98	0,00	0,00	0,00	192 398,55	0,00	2 842 080,53	0,00	2 842 080,53
	Total classe 2	7 812 253,35	2 649 681,98	29 122,43	29 122,43	244 515,63	223 328,55	8 085 891,41	2 902 132,96	8 025 838,98	2 842 080,53
4011	Fournisseurs	0,00	0,00	249 146,18	249 146,18	0,00	0,00	249 146,18	249 146,18	0,00	0,00
	Sous Total compte 401	0,00	0,00	249 146,18	249 146,18	0,00	0,00	249 146,18	249 146,18	0,00	0,00
4041	Fournis immob	0,00	0,00	262 472,60	262 472,60	0,00	0,00	262 472,60	262 472,60	0,00	0,00
40471	Fournis immob - Retenues de garantie	0,00	3 699,99	4 386,31	686,32	0,00	0,00	4 386,31	4 386,31	0,00	0,00
40472	Fournisseurs d'immobilisations - Cession	0,00	0,00	6 170,40	6 170,40	0,00	0,00	6 170,40	6 170,40	0,00	0,00
	Sous Total compte 4047	0,00	3 699,99	10 556,71	6 856,72	0,00	0,00	10 556,71	10 556,71	0,00	0,00
	Sous Total compte 404	0,00	3 699,99	273 029,31	269 329,32	0,00	0,00	273 029,31	273 029,31	0,00	0,00
408	Fournis factures non parvenues	0,00	57 978,94	57 978,94	4 315,15	0,00	0,00	57 978,94	62 294,09	0,00	4 315,15
	Sous Total compte 40	0,00	61 678,93	580 154,43	522 790,65	0,00	0,00	580 154,43	584 469,58	0,00	4 315,15
411	Clients	106 229,05	0,00	1 014 369,42	866 872,60	0,00	0,00	1 120 598,47	866 872,60	253 725,87	0,00
4122	Clients - Redevance pour modernisation d	7 228,02	0,00	0,00	6 231,84	0,00	0,00	7 228,02	6 231,84	996,18	0,00
	Sous Total compte 412	7 228,02	0,00	0,00	6 231,84	0,00	0,00	7 228,02	6 231,84	996,18	0,00
4161	Créances douteuses	17 978,96	0,00	37 978,16	25 472,70	0,00	0,00	55 957,12	25 472,70	30 484,42	0,00
	Sous Total compte 416	17 978,96	0,00	37 978,16	25 472,70	0,00	0,00	55 957,12	25 472,70	30 484,42	0,00
418	Clients - produits non encore facturés	159 686,83	0,00	5 430,78	159 686,83	0,00	0,00	165 117,61	159 686,83	5 430,78	0,00
	Sous Total compte 41	291 122,86	0,00	1 057 778,36	1 058 263,97	0,00	0,00	1 348 901,22	1 058 263,97	290 637,25	0,00
4431	Opér particul avec Etat dépenses	0,00	0,00	185 804,63	185 804,63	0,00	0,00	185 804,63	185 804,63	0,00	0,00

III – ÉTATS FINANCIERS

III

Balance des comptes

C

Numéro de compte	Libellé du compte	Balance d'entrée		Opérations non budgétaires		Opérations budgétaires		Total		Soldes	
		Débit	Crédit	Débit	Crédit	Débit	Crédit	Débit	Crédit	Débit	Crédit
	Sous Total compte 443	0,00	0,00	185 804,63	185 804,63	0,00	0,00	185 804,63	185 804,63	0,00	0,00
44562	Etat - TVA déduct sur immobilisations	0,56	0,00	42 717,06	42 717,06	0,00	0,00	42 717,62	42 717,06	0,56	0,00
44566	TVA déduct sur autres biens et services	0,00	0,00	39 533,44	39 533,44	0,00	0,00	39 533,44	39 533,44	0,00	0,00
44567	Etat - crédit de TVA à reporter	23 858,00	0,00	90 189,00	101 647,00	0,00	0,00	114 047,00	101 647,00	12 400,00	0,00
	Sous Total compte 4456	23 858,56	0,00	172 439,50	183 897,50	0,00	0,00	196 298,06	183 897,50	12 400,56	0,00
44571	Etat - TVA collectée	0,00	0,00	66 937,60	66 925,88	0,00	0,00	66 937,60	66 925,88	11,72	0,00
	Sous Total compte 4457	0,00	0,00	66 937,60	66 925,88	0,00	0,00	66 937,60	66 925,88	11,72	0,00
44583	Rembst taxes sur chiffre affaire demandé	0,00	0,00	680 000,00	680 000,00	0,00	0,00	680 000,00	680 000,00	0,00	0,00
	Sous Total compte 4458	0,00	0,00	680 000,00	680 000,00	0,00	0,00	680 000,00	680 000,00	0,00	0,00
	Sous Total compte 445	23 858,56	0,00	919 377,10	930 823,38	0,00	0,00	943 235,66	930 823,38	12 412,28	0,00
446	Agences de l'eau	0,00	0,00	42 402,00	42 402,00	0,00	0,00	42 402,00	42 402,00	0,00	0,00
	Sous Total compte 44	23 858,56	0,00	1 147 583,73	1 159 030,01	0,00	0,00	1 171 442,29	1 159 030,01	12 412,28	0,00
466	Excéd de verSEMent	0,00	0,00	23 707,12	23 707,12	0,00	0,00	23 707,12	23 707,12	0,00	0,00
46711	Autres comptes créditeurs	0,00	0,00	6 758,58	6 758,58	0,00	0,00	6 758,58	6 758,58	0,00	0,00
	Sous Total compte 4671	0,00	0,00	6 758,58	6 758,58	0,00	0,00	6 758,58	6 758,58	0,00	0,00
46721	Débiteurs divers - amiable	0,00	0,00	13,40	13,40	0,00	0,00	13,40	13,40	0,00	0,00
46726	Débiteurs divers - contentieux	183,42	0,00	0,00	0,00	0,00	0,00	183,42	0,00	183,42	0,00
	Sous Total compte 4672	183,42	0,00	13,40	13,40	0,00	0,00	196,82	13,40	183,42	0,00
	Sous Total compte 467	183,42	0,00	6 771,98	6 771,98	0,00	0,00	6 955,40	6 771,98	183,42	0,00
4687	Divers - produits à recevoir	21 500,00	0,00	0,00	21 500,00	0,00	0,00	21 500,00	21 500,00	0,00	0,00
	Sous Total compte 468	21 500,00	0,00	0,00	21 500,00	0,00	0,00	21 500,00	21 500,00	0,00	0,00
	Sous Total compte 46	21 683,42	0,00	30 479,10	51 979,10	0,00	0,00	52 162,52	51 979,10	183,42	0,00

III – ÉTATS FINANCIERS

III

Balance des comptes

C

Numéro de compte	Libellé du compte	Balance d'entrée		Opérations non budgétaires		Opérations budgétaires		Total		Soldes	
		Débit	Crédit	Débit	Crédit	Débit	Crédit	Débit	Crédit	Débit	Crédit
4712	Virements réimputés	0,00	0,00	13,40	13,40	0,00	0,00	13,40	13,40	0,00	0,00
4713	Recettes perçues avant émission titres	0,00	0,00	216 724,70	216 724,70	0,00	0,00	216 724,70	216 724,70	0,00	0,00
471411	Excédent à réimputer - pers physiques	0,00	0,00	34 541,13	34 661,84	0,00	0,00	34 541,13	34 661,84	0,00	120,71
471412	Excédent à réimputer - personnes morales	0,00	0,00	2 785,68	2 785,68	0,00	0,00	2 785,68	2 785,68	0,00	0,00
	Sous Total compte 47141	0,00	0,00	37 326,81	37 447,52	0,00	0,00	37 326,81	37 447,52	0,00	120,71
	Sous Total compte 4714	0,00	0,00	37 326,81	37 447,52	0,00	0,00	37 326,81	37 447,52	0,00	120,71
4718	Autres recettes à régulariser	0,00	0,00	1 936,95	1 936,95	0,00	0,00	1 936,95	1 936,95	0,00	0,00
	Sous Total compte 471	0,00	0,00	256 001,86	256 122,57	0,00	0,00	256 001,86	256 122,57	0,00	120,71
4721	Dép sans mandatement préalable	0,00	0,00	51 707,37	51 707,37	0,00	0,00	51 707,37	51 707,37	0,00	0,00
4722	DACR commission carte bancaire	0,00	0,00	30,22	30,22	0,00	0,00	30,22	30,22	0,00	0,00
4728	DACR - autres dépenses à régul	0,00	0,00	258,74	258,74	0,00	0,00	258,74	258,74	0,00	0,00
	Sous Total compte 472	0,00	0,00	51 996,33	51 996,33	0,00	0,00	51 996,33	51 996,33	0,00	0,00
4751	Redevables sur rôle	64 538,30	0,00	1 118 516,42	999 260,17	0,00	0,00	1 183 054,72	999 260,17	183 794,55	0,00
4757	Produits sur rôle	0,00	58 670,63	494 468,89	602 885,01	0,00	0,00	494 468,89	661 555,64	0,00	167 086,75
4758	TVA sur rôle	0,00	5 867,67	49 452,10	60 292,23	0,00	0,00	49 452,10	66 159,90	0,00	16 707,80
4759	Verst du tiers en charge du rôle	0,00	0,00	455 312,18	455 312,18	0,00	0,00	455 312,18	455 312,18	0,00	0,00
	Sous Total compte 475	64 538,30	64 538,30	2 117 749,59	2 117 749,59	0,00	0,00	2 182 287,89	2 182 287,89	0,00	0,00
4784	Arrondis sur déclaration de TVA	0,00	0,00	1,25	1,25	0,00	0,00	1,25	1,25	0,00	0,00
	Sous Total compte 478	0,00	0,00	1,25	1,25	0,00	0,00	1,25	1,25	0,00	0,00
	Sous Total compte 47	64 538,30	64 538,30	2 425 749,03	2 425 869,74	0,00	0,00	2 490 287,33	2 490 408,04	0,00	120,71
491	Dépréciat comptes de clients	0,00	2 093,00	2 093,00	2 634,00	0,00	0,00	2 093,00	4 727,00	0,00	2 634,00
	Sous Total compte 49	0,00	2 093,00	2 093,00	2 634,00	0,00	0,00	2 093,00	4 727,00	0,00	2 634,00

III – ÉTATS FINANCIERS

III

Balance des comptes

C

Numéro de compte	Libellé du compte	Balance d'entrée		Opérations non budgétaires		Opérations budgétaires		Total		Soldes	
		Débit	Crédit	Débit	Crédit	Débit	Crédit	Débit	Crédit	Débit	Crédit
	Total classe 4	401 203,14	128 310,23	5 243 837,65	5 220 567,47	0,00	0,00	5 645 040,79	5 348 877,70	487 027,50	190 864,41
5115	Cartes bancaires à l'encaissement	0,00	0,00	7 235,00	7 235,00	0,00	0,00	7 235,00	7 235,00	0,00	0,00
51178	Autres valeurs impayées	0,00	0,00	1 342,52	1 342,52	0,00	0,00	1 342,52	1 342,52	0,00	0,00
	Sous Total compte 5117	0,00	0,00	1 342,52	1 342,52	0,00	0,00	1 342,52	1 342,52	0,00	0,00
5118	Autres valeurs à l'encaissement	1 089,53	0,00	31 375,57	30 875,93	0,00	0,00	32 465,10	30 875,93	1 589,17	0,00
	Sous Total compte 511	1 089,53	0,00	39 953,09	39 453,45	0,00	0,00	41 042,62	39 453,45	1 589,17	0,00
515	Compte au trésor	828 496,50	0,00	913 843,03	819 874,28	0,00	0,00	1 742 339,53	819 874,28	922 465,25	0,00
	Sous Total compte 51	829 586,03	0,00	953 796,12	859 327,73	0,00	0,00	1 783 382,15	859 327,73	924 054,42	0,00
580	Opérations d'ordre budgétaires	0,00	0,00	318 825,55	318 825,55	0,00	0,00	318 825,55	318 825,55	0,00	0,00
584	Encaissements chèques par lecture opt	0,00	0,00	54 422,86	54 422,86	0,00	0,00	54 422,86	54 422,86	0,00	0,00
5872	Compte pivot - Admission en non valeur e	0,00	0,00	185,34	185,34	0,00	0,00	185,34	185,34	0,00	0,00
	Sous Total compte 587	0,00	0,00	185,34	185,34	0,00	0,00	185,34	185,34	0,00	0,00
588	Autres virements internes	0,00	0,00	49,40	49,40	0,00	0,00	49,40	49,40	0,00	0,00
	Sous Total compte 58	0,00	0,00	373 483,15	373 483,15	0,00	0,00	373 483,15	373 483,15	0,00	0,00
	Total classe 5	829 586,03	0,00	1 327 279,27	1 232 810,88	0,00	0,00	2 156 865,30	1 232 810,88	924 054,42	0,00
6061	Fournitures non stockables (eau, énergie)	0,00	0,00	0,00	0,00	129 336,12	54 315,13	129 336,12	54 315,13	75 020,99	0,00
6063	Autres fournitures entretien et petit équipt	0,00	0,00	0,00	0,00	4 160,36	0,00	4 160,36	0,00	4 160,36	0,00
	Sous Total compte 606	0,00	0,00	0,00	0,00	133 496,48	54 315,13	133 496,48	54 315,13	79 181,35	0,00
	Sous Total compte 60	0,00	0,00	0,00	0,00	133 496,48	54 315,13	133 496,48	54 315,13	79 181,35	0,00
611	Sous-traitance générale	0,00	0,00	0,00	0,00	27 452,14	0,00	27 452,14	0,00	27 452,14	0,00
6135	Locations mobilières	0,00	0,00	0,00	0,00	8 369,40	643,80	8 369,40	643,80	7 725,60	0,00
	Sous Total compte 613	0,00	0,00	0,00	0,00	8 369,40	643,80	8 369,40	643,80	7 725,60	0,00

III – ÉTATS FINANCIERS

III

Balance des comptes

C

Numéro de compte	Libellé du compte	Balance d'entrée		Opérations non budgétaires		Opérations budgétaires		Total		Soldes	
		Débit	Crédit	Débit	Crédit	Débit	Crédit	Débit	Crédit	Débit	Crédit
61523	Reseaux	0,00	0,00	0,00	0,00	16 147,16	1 681,50	16 147,16	1 681,50	14 465,66	0,00
	Sous Total compte 6152	0,00	0,00	0,00	0,00	16 147,16	1 681,50	16 147,16	1 681,50	14 465,66	0,00
61551	Mat roulant	0,00	0,00	0,00	0,00	228,83	16,00	228,83	16,00	212,83	0,00
	Sous Total compte 6155	0,00	0,00	0,00	0,00	228,83	16,00	228,83	16,00	212,83	0,00
6156	Maintenance	0,00	0,00	0,00	0,00	109,00	0,00	109,00	0,00	109,00	0,00
	Sous Total compte 615	0,00	0,00	0,00	0,00	16 484,99	1 697,50	16 484,99	1 697,50	14 787,49	0,00
6161	Multirisques	0,00	0,00	0,00	0,00	1 974,41	0,00	1 974,41	0,00	1 974,41	0,00
	Sous Total compte 616	0,00	0,00	0,00	0,00	1 974,41	0,00	1 974,41	0,00	1 974,41	0,00
617	Etudes et recherches	0,00	0,00	0,00	0,00	12 476,37	1 258,51	12 476,37	1 258,51	11 217,86	0,00
618	Divers	0,00	0,00	0,00	0,00	751,63	0,00	751,63	0,00	751,63	0,00
	Sous Total compte 61	0,00	0,00	0,00	0,00	67 508,94	3 599,81	67 508,94	3 599,81	63 909,13	0,00
6215	Persel affecté par collectivité rattaché	0,00	0,00	0,00	0,00	185 804,63	0,00	185 804,63	0,00	185 804,63	0,00
	Sous Total compte 621	0,00	0,00	0,00	0,00	185 804,63	0,00	185 804,63	0,00	185 804,63	0,00
6262	Frais de télécommunications	0,00	0,00	0,00	0,00	1 067,28	64,00	1 067,28	64,00	1 003,28	0,00
	Sous Total compte 626	0,00	0,00	0,00	0,00	1 067,28	64,00	1 067,28	64,00	1 003,28	0,00
627	Services bancaires et assimilés	0,00	0,00	0,00	0,00	29,59	0,00	29,59	0,00	29,59	0,00
6281	Concours divers -cotisations	0,00	0,00	0,00	0,00	9 475,26	0,00	9 475,26	0,00	9 475,26	0,00
6288	Autres	0,00	0,00	0,00	0,00	3 019,20	0,00	3 019,20	0,00	3 019,20	0,00
	Sous Total compte 628	0,00	0,00	0,00	0,00	12 494,46	0,00	12 494,46	0,00	12 494,46	0,00
	Sous Total compte 62	0,00	0,00	0,00	0,00	199 395,96	64,00	199 395,96	64,00	199 331,96	0,00
6542	Créances éteintes	0,00	0,00	0,00	0,00	470,07	0,00	470,07	0,00	470,07	0,00
	Sous Total compte 654	0,00	0,00	0,00	0,00	470,07	0,00	470,07	0,00	470,07	0,00
	Sous Total compte 65	0,00	0,00	0,00	0,00	470,07	0,00	470,07	0,00	470,07	0,00

III – ÉTATS FINANCIERS

III

Balance des comptes

C

Numéro de compte	Libellé du compte	Balance d'entrée		Opérations non budgétaires		Opérations budgétaires		Total		Soldes	
		Débit	Crédit	Débit	Crédit	Débit	Crédit	Débit	Crédit	Débit	Crédit
66111	Intérêts réglés à l'échéance	0,00	0,00	0,00	0,00	23 754,11	0,00	23 754,11	0,00	23 754,11	0,00
66112	Intérêts - rattachement des icne	0,00	0,00	0,00	0,00	5 571,50	5 873,96	5 571,50	5 873,96	0,00	302,46
	Sous Total compte 6611	0,00	0,00	0,00	0,00	29 325,61	5 873,96	29 325,61	5 873,96	23 451,65	0,00
	Sous Total compte 661	0,00	0,00	0,00	0,00	29 325,61	5 873,96	29 325,61	5 873,96	23 451,65	0,00
	Sous Total compte 66	0,00	0,00	0,00	0,00	29 325,61	5 873,96	29 325,61	5 873,96	23 451,65	0,00
673	Titres annulés exercices antérieurs	0,00	0,00	0,00	0,00	5 835,99	0,00	5 835,99	0,00	5 835,99	0,00
	Sous Total compte 67	0,00	0,00	0,00	0,00	5 835,99	0,00	5 835,99	0,00	5 835,99	0,00
6811	DA - immob corpo et incorpo	0,00	0,00	0,00	0,00	192 398,55	0,00	192 398,55	0,00	192 398,55	0,00
6817	Dot dépréciat actifs circulants	0,00	0,00	0,00	0,00	2 634,00	0,00	2 634,00	0,00	2 634,00	0,00
	Sous Total compte 681	0,00	0,00	0,00	0,00	195 032,55	0,00	195 032,55	0,00	195 032,55	0,00
	Sous Total compte 68	0,00	0,00	0,00	0,00	195 032,55	0,00	195 032,55	0,00	195 032,55	0,00
	Total classe 6	0,00	0,00	0,00	0,00	631 065,60	63 852,90	631 065,60	63 852,90	567 515,16	302,46
704	Travaux	0,00	0,00	0,00	0,00	4 505,03	20 755,78	4 505,03	20 755,78	0,00	16 250,75
70611	Redevances assainisSEment collectif	0,00	0,00	0,00	0,00	145 161,37	420 266,61	145 161,37	420 266,61	0,00	275 105,24
706129	Reverset agence eau - moderni reseaux	0,00	0,00	0,00	0,00	42 402,00	0,00	42 402,00	0,00	42 402,00	0,00
	Sous Total compte 70612	0,00	0,00	0,00	0,00	42 402,00	0,00	42 402,00	0,00	42 402,00	0,00
70613	Participation pour assainissement collec	0,00	0,00	0,00	0,00	21 500,00	116 000,00	21 500,00	116 000,00	0,00	94 500,00
	Sous Total compte 7061	0,00	0,00	0,00	0,00	209 063,37	536 266,61	209 063,37	536 266,61	0,00	327 203,24
7062	Redevance d'assainisSEment non collectif	0,00	0,00	0,00	0,00	2 320,00	14 440,00	2 320,00	14 440,00	0,00	12 120,00
7064	Locations de compteurs	0,00	0,00	0,00	0,00	39 516,29	186 508,59	39 516,29	186 508,59	0,00	146 992,30
7068	Autres prestations de service	0,00	0,00	0,00	0,00	720,00	13 247,50	720,00	13 247,50	0,00	12 527,50
	Sous Total compte 706	0,00	0,00	0,00	0,00	251 619,66	750 462,70	251 619,66	750 462,70	0,00	498 843,04

III – ÉTATS FINANCIERS	III
Balance des comptes	C

Numéro de compte	Libellé du compte	Balance d'entrée		Opérations non budgétaires		Opérations budgétaires		Total		Soldes	
		Débit	Crédit	Débit	Crédit	Débit	Crédit	Débit	Crédit	Débit	Crédit
	Sous Total compte 70	0,00	0,00	0,00	0,00	256 124,69	771 218,48	256 124,69	771 218,48	0,00	515 093,79
7588	Autres	0,00	0,00	0,00	0,00	0,00	0,90	0,00	0,90	0,00	0,90
	Sous Total compte 758	0,00	0,00	0,00	0,00	0,00	0,90	0,00	0,90	0,00	0,90
	Sous Total compte 75	0,00	0,00	0,00	0,00	0,00	0,90	0,00	0,90	0,00	0,90
7718	Autres prod except sur opé gestion	0,00	0,00	0,00	0,00	0,00	12,18	0,00	12,18	0,00	12,18
	Sous Total compte 771	0,00	0,00	0,00	0,00	0,00	12,18	0,00	12,18	0,00	12,18
777	Quote part subv invest virée au résultat	0,00	0,00	0,00	0,00	0,00	95 497,00	0,00	95 497,00	0,00	95 497,00
778	Autres produits exceptionnels	0,00	0,00	0,00	0,00	0,00	469,50	0,00	469,50	0,00	469,50
	Sous Total compte 77	0,00	0,00	0,00	0,00	0,00	95 978,68	0,00	95 978,68	0,00	95 978,68
7817	Reprises dépréciations actifs circulants	0,00	0,00	0,00	0,00	0,00	2 093,00	0,00	2 093,00	0,00	2 093,00
	Sous Total compte 781	0,00	0,00	0,00	0,00	0,00	2 093,00	0,00	2 093,00	0,00	2 093,00
	Sous Total compte 78	0,00	0,00	0,00	0,00	0,00	2 093,00	0,00	2 093,00	0,00	2 093,00
	Total classe 7	0,00	0,00	0,00	0,00	256 124,69	869 291,06	256 124,69	869 291,06	42 402,00	655 568,37
	Total général	9 452 465,49	9 452 465,49	6 784 235,77	6 666 194,74	1 255 156,18	1 373 197,21	17 491 857,44	17 491 857,44	10 551 758,03	10 551 758,03

IV – ÉTATS ANNEXÉS	IV
B - ÉTATS ANNEXÉS PATRIMONIAUX – ÉTAT DE LA DETTE – RÉPARTITION PAR NATURE DE DETTE	B1.2

REPARTITION PAR NATURE DE DETTE (hors 16449 et 166)

Nature (Pour chaque ligne, indiquer le numéro de contrat)	Emprunts et dettes à l'origine du contrat													
	Organisme prêteur ou chef de file	Date de signature	Date d'émission ou date de mobilisation (1)	Date du premier remboursement	Nominal (2)	Type de taux d'intérêt (3)	Index (4)	Taux initial		Devise	Périodicité des remboursements (6)	Profil d'amortissement (7)	Possibilité de remboursement anticipé O/N	Catégorie d'emprunt (8)
								Niveau de taux (5)	Taux actuariel					
163 Emprunts obligataires (Total)					0,00									
164 Emprunts auprès des établissements financiers (Total)					698 194,00									
1641 Emprunts en euros (total)					698 194,00									
00076138650	CREDIT AGRICOLE	13/05/2011	13/05/2011	31/12/2011	198 194,00	F		3,580	0,000		A	P	N	A-1
MON546734EUR/0549283	LA BANQUE POSTALE	27/12/2023	05/01/2024	01/05/2024	500 000,00	F		4,100	0,000		T	P	N	A-1
1643 Emprunts en devises (total)					0,00									
16441 Emprunts assortis d'une option de tirage sur ligne de trésorerie (total)					0,00									
165 Dépôts et cautionnements reçus (Total)					0,00									
167 Emprunts et dettes assortis de conditions particulières (Total)					0,00									
1671 Avances consolidées du Trésor (total)					0,00									
1672 Emprunts sur comptes spéciaux du Trésor (total)					0,00									
1675 Dettes afférentes aux marchés de partenariat (total)					0,00									
1676 Dettes envers locataires-acquéreurs (total)					0,00									

Nature (Pour chaque ligne, indiquer le numéro de contrat)	Emprunts et dettes à l'origine du contrat													
	Organisme prêteur ou chef de file	Date de signature	Date d'émission ou date de mobilisation (1)	Date du premier remboursement	Nominal (2)	Type de taux d'intérêt (3)	Index (4)	Taux initial		Devise	Périodicité des remboursements (6)	Profil d'amortissement (7)	Possibilité de remboursement anticipé O/N	Catégorie d'emprunt (8)
								Niveau de taux (5)	Taux actuariel					
1678 Autres emprunts et dettes (total)					0,00									
168 Emprunts et dettes assimilés (Total)					0,00									
1681 Autres emprunts (total)					0,00									
1682 Bons à moyen terme négociables (total)					0,00									
1687 Autres dettes (total)					0,00									
Total général					698 194,00									

(1) Si un emprunt donne lieu à plusieurs mobilisations, indiquer la date de la première mobilisation.

(2) Nominal : montant emprunté à l'origine.

(3) Type de taux d'intérêt : F : fixe ; V : variable simple ; C : complexe (c'est-à-dire un taux variable qui n'est pas seulement défini comme la simple addition d'un taux usuel de référence et d'une marge exprimée en point de pourcentage).

(4) Mentionner le ou les types d'index (ex : Euribor 3 mois).

(5) Indiquer le niveau de taux à l'origine du contrat.

(6) Indiquer la périodicité des remboursements : A : annuelle ; M : mensuelle, B : bimestrielle, S : semestrielle, T : trimestrielle, X autre.

(7) Indiquer C pour amortissement constant, P pour amortissement progressif, F pour *in fine*, X pour autres à préciser.

(8) Catégorie d'emprunt à l'origine. Exemple A-1 (cf. la classification des emprunts suivant la typologie de la circulaire IOCB1015077C du 25 juin 2010 sur les produits financiers offerts aux collectivités territoriales).

IV – ÉTATS ANNEXÉS	IV
B - ÉTATS ANNEXÉS PATRIMONIAUX – ÉTAT DE LA DETTE – RÉPARTITION PAR NATURE DE DETTE	B1.2

REPARTITION PAR NATURE DE DETTE (hors 16449 et 166) (suite)

Nature (Pour chaque ligne, indiquer le numéro de contrat)	Emprunts et dettes au 31/12/N											
	Couverture ? O/N (10)	Montant couvert	Catégorie d'emprunt après couverture éventuelle (11)	Capital restant dû au 31/12/N	Durée résiduelle (en années)	Taux d'intérêt			Annuité de l'exercice			ICNE de l'exercice
						Type de taux (12)	Index (13)	Niveau de taux d'intérêt au 31/12/N (14)	Capital	Charges d'intérêt (15)	Intérêts perçus (le cas échéant) (16)	
163 Emprunts obligataires (Total)		0,00		0,00					0,00	0,00	0,00	0,00
164 Emprunts auprès des établissements financiers (Total)		0,00		573 711,78					27 953,26	23 754,11	0,00	5 571,50
1641 Emprunts en euros (total)		0,00		573 711,78					27 953,26	23 754,11	0,00	5 571,50
00076138650	N	0,00	A-1	108 711,78	11,00	F		0,000	7 953,26	4 176,61	0,00	2 463,08
MON546734EUR/0549283	N	0,00	A-1	465 000,00	24,00	F		0,000	20 000,00	19 577,50	0,00	3 108,42
1643 Emprunts en devises (total)		0,00		0,00					0,00	0,00	0,00	0,00
16441 Emprunts assortis d'une option de tirage sur ligne de trésorerie (total) (9)		0,00		0,00					0,00	0,00	0,00	0,00
165 Dépôts et cautionnements reçus (Total)		0,00		0,00					0,00	0,00	0,00	0,00
167 Emprunts et dettes assortis de conditions particulières (Total)		0,00		0,00					0,00	0,00	0,00	0,00
1671 Avances consolidées du Trésor (total)		0,00		0,00					0,00	0,00	0,00	0,00
1672 Emprunts sur comptes spéciaux (total)		0,00		0,00					0,00	0,00	0,00	0,00
1675 Dettes afférentes aux marchés de partenariat (total)		0,00		0,00					0,00	0,00	0,00	0,00

Nature (Pour chaque ligne, indiquer le numéro de contrat)	Emprunts et dettes au 31/12/N											
	Couverture ? O/N (10)	Montant couvert	Catégorie d'emprunt après couverture éventuelle (11)	Capital restant dû au 31/12/N	Durée résiduelle (en années)	Taux d'intérêt			Annuité de l'exercice			ICNE de l'exercice
						Type de taux (12)	Index (13)	Niveau de taux d'intérêt au 31/12/N (14)	Capital	Charges d'intérêt (15)	Intérêts perçus (le cas échéant) (16)	
1676 Dettes envers locataires-acquéreurs (total)		0,00	-	0,00					0,00	0,00	0,00	0,00
1678 Autres emprunts et dettes (total)		0,00		0,00					0,00	0,00	0,00	0,00
168 Emprunts et dettes assimilés (Total)		0,00		0,00					0,00	0,00	0,00	0,00
1681 Autres emprunts (total)		0,00		0,00					0,00	0,00	0,00	0,00
1682 Bons à moyen terme négociables (total)		0,00		0,00					0,00	0,00	0,00	0,00
1687 Autres dettes (total)		0,00		0,00					0,00	0,00	0,00	0,00
Total général		0,00		573 711,78					27 953,26	23 754,11	0,00	5 571,50

(9) S'agissant des emprunts assortis d'une ligne de trésorerie, il faut faire ressortir le remboursement du capital de la dette prévue pour l'exercice correspondant au véritable endettement.

(10) Si l'emprunt est soumis à couverture, il convient de compléter le tableau « détail des opérations de couverture ».

(11) Catégorie d'emprunt. Exemple A-1 (cf. la classification des emprunts suivant la typologie de la circulaire IOCB1015077C du 25 juin 2010 sur les produits financiers offerts aux collectivités territoriales).

(12) Type de taux d'intérêt après opérations de couverture : F : fixe ; V : variable simple ; C : complexe (c'est-à-dire un taux variable qui n'est pas seulement défini comme la simple addition d'un taux usuel de référence et d'une marge exprimée en point de pourcentage).

(13) Mentionner l'index en cours au 31/12/N après opérations de couverture.

(14) Taux après opérations de couverture éventuelles. Pour les emprunts à taux variable, indiquer le niveau moyen du taux constaté sur l'année.

(15) Il s'agit des intérêts dus au titre du contrat initial et comptabilisés à l'article 66111 « Intérêts réglés à l'échéance » (intérêts décaissés) et intérêts éventuels dus au titre du contrat d'échange éventuel et comptabilisés à l'article 668.

(16) Indiquer les intérêts éventuellement reçus au titre du contrat d'échange éventuel et comptabilisés au 768.

IV – ÉTATS ANNEXÉS	IV
B - ÉTATS ANNEXÉS PATRIMONIAUX – ÉTAT DE LA DETTE – RÉPARTITION PAR STRUCTURE DE TAUX	B1.3

REPARTITION DES EMPRUNTS PAR STRUCTURE DE TAUX (HORS A1)

Emprunts ventilés par structure de taux selon le risque le plus élevé (Pour chaque ligne, indiquer le numéro de contrat) (1)	Organisme prêteur ou chef de file	Nominal (2)	Capital restant dû au 31/12/N (3)	Type d'indices (4)	Durée du contrat	Dates des périodes bonifiées	Taux minimal (5)	Taux maximal (6)	Coût de sortie (7)	Taux maximal après couverture éventuelle (8)	Niveau du taux au 31/12/N (9)	Intérêts payés au cours de l'exercice (10)	Intérêts perçus au cours de l'exercice (le cas échéant) (11)	% par type de taux selon le capital restant dû
Echange de taux, taux variable simple plafonné (cap) ou encadré (tunnel) (A)														
TOTAL (A)		0,00	0,00						0,00			0,00	0,00	0,00
Barrière simple (B)														
TOTAL (B)		0,00	0,00						0,00			0,00	0,00	0,00
Option d'échange (C)														
TOTAL (C)		0,00	0,00						0,00			0,00	0,00	0,00
Multiplicateur jusqu'à 3 ou multiplicateur jusqu'à 5 capé (D)														
TOTAL (D)		0,00	0,00						0,00			0,00	0,00	0,00
Multiplicateur jusqu'à 5 (E)														
TOTAL (E)		0,00	0,00						0,00			0,00	0,00	0,00
Autres types de structures (F)														
TOTAL (F)		0,00	0,00						0,00			0,00	0,00	0,00
TOTAL GENERAL		0,00	0,00						0,00			0,00	0,00	0,00

(1) Répartir les emprunts selon le type de structure de taux (de A à F selon la classification de la charte de bonne conduite) en fonction du risque le plus élevé à courir sur toute la durée de vie du contrat de prêt et après opérations de couverture éventuelles.

(2) Nominal : montant emprunté à l'origine. En cas de couverture partielle d'un emprunt, indiquer séparément sur deux lignes la part du nominal couvert et la part non couverte.

(3) En cas de couverture partielle d'un emprunt, indiquer séparément sur deux lignes la part du capital restant dû couvert et la part non couverte.

(4) Indiquer la classification de l'indice sous-jacent suivant la typologie de la circulaire du 25 juin 2010 sur les produits financiers (de 1 à 6). 1 : Indice zone euro / 2 : Indices inflation française ou zone euro ou écart entre ces indices / 3 : Ecart indice zone euro / 4 Indices hors zone euro ou écart d'indices dont l'un est hors zone euro / 5 : écarts d'indices hors zone euro / 6 : autres indices.

(5) Taux hors opération de couverture. Indiquer le montant, l'index ou la formule correspondant au taux minimal du contrat de prêt sur toute la durée du contrat.

(6) Taux hors opération de couverture. Indiquer le montant, l'index ou la formule correspondant au taux maximal du contrat de prêt sur toute la durée du contrat.

(7) Coût de sortie : indiquer le montant de l'indemnité contractuelle de remboursement définitif de l'emprunt au 31/12/N ou le cas échéant, à la prochaine date d'échéance.

(8) Montant, index ou formule.

(9) Indiquer le niveau de taux après opérations de couverture éventuelles. Pour les emprunts à taux variables, indiquer le niveau moyen du taux constaté sur l'année.

(10) Indiquer les intérêts dus au titre du contrat initial et comptabilisés à l'article 66111 et des intérêts éventuels dus au titre du contrat d'échange et comptabilisés à l'article 668.

(11) Indiquer les intérêts reçus au titre du contrat d'échange et comptabilisés au 768.

IV – ÉTATS ANNEXÉS	IV
B - ÉTATS ANNEXÉS PATRIMONIAUX – ÉTAT DE LA DETTE – TYPOLOGIE DE LA RÉPARTITION DE L'ENCOURS (1)	B1.4

Indices sous-jacents		(1) Indices zone euro	(2) Indices inflation française ou zone euro ou écart entre ces indices	(3) Ecart d'indices zone euro	(4) Indices hors zone euro et écarts d'indices dont l'un est un indice hors zone euro	(5) Ecart d'indices hors zone euro	(6) Autres indices
Structure							
(A) Taux fixe simple. Taux variable simple. Echange de taux fixe contre taux variable ou inversement. Echange de taux structuré contre taux variable ou taux fixe (sens unique). Taux variable simple plafonné (cap) ou encadré (tunnel)	Nombre de produits	2	0	0	0	0	
	% de l'encours	100,00	0,00	0,00	0,00	0,00	
	Montant en euros	573 711,78	0,00	0,00	0,00	0,00	
(B) Barrière simple. Pas d'effet de levier	Nombre de produits	0	0	0	0	0	
	% de l'encours	0,00	0,00	0,00	0,00	0,00	
	Montant en euros	0,00	0,00	0,00	0,00	0,00	
(C) Option d'échange (swaption)	Nombre de produits	0	0	0	0	0	
	% de l'encours	0,00	0,00	0,00	0,00	0,00	
	Montant en euros	0,00	0,00	0,00	0,00	0,00	
(D) Multiplicateur jusqu'à 3 ; multiplicateur jusqu'à 5 capé	Nombre de produits	0	0	0	0	0	
	% de l'encours	0,00	0,00	0,00	0,00	0,00	
	Montant en euros	0,00	0,00	0,00	0,00	0,00	
(E) Multiplicateur jusqu'à 5	Nombre de produits	0	0	0	0	0	
	% de l'encours	0,00	0,00	0,00	0,00	0,00	
	Montant en euros	0,00	0,00	0,00	0,00	0,00	
(F) Autres types de structures	Nombre de produits						0
	% de l'encours						0,00
	Montant en euros						0,00

(1) Cette annexe retrace le stock de dette au 31/12/N après opérations de couverture éventuelles.

IV – ÉTATS ANNEXÉS	IV
B - ÉTATS ANNEXÉS PATRIMONIAUX – MÉTHODES UTILISÉES POUR LES AMORTISSEMENTS	B2

Procédure d'amortissement (linéaire, dégressif, variable)	CHOIX DE L'ASSEMBLEE		Délibération du
	Biens de faible valeur - Seuil unitaire en deçà duquel les immobilisations de peu de valeur s'amortissent sur un an : €		
	Catégories de biens amortis	Durée (en années)	
L	Autres immobilisations incorporelles	5	30/06/2025
L	Mobilier de bureau	10	30/06/2025
L	Matériel de bureau et informatique	5	30/06/2025
L	Matériel de transport (véhicules légers)	5	30/06/2025
L	Matériel de transport (véhicules lourds, engins de chantier)	8	30/06/2025
L	Organes de régulation (électronique, capteurs, etc.)	5	30/06/2025
L	Matériel et outillages industriels	10	30/06/2025
L	Pompes, appareils électromécaniques, installations chauffage, ventilation, surpres PR	10	30/06/2025
L	Installations de regard, tampons, branchements, autres installations techniques	15	30/06/2025
L	Installations de traitement de l'eau potable (sauf génie civil et régulation), compteurs	10	30/06/2025
L	Diagnostic des réseaux d'assainissement	10	30/06/2025
L	Réseaux d'assainissement	50	30/06/2025
L	Ouvrages de génie civil pour le captage, le transport et le traitement eau potable, cana eau	30	30/06/2025
L	Autres constructions : bâtiments légers, abris	15	30/06/2025
L	Installations générales, agencements, aménagements de constructions	15	30/06/2025
L	Bâtiment d'exploitation ou administratifs (ouvrage de génie civil, STEP, château d'eau...)	30	30/06/2025
L	Agencements et aménagements de terrain	15	30/06/2025
L	Autres immobilisations incorporelles	5	30/06/2025
L	Concessions, brevets, licences	5	30/06/2025
L	Frais de recherche et de développement et frais d'études (non suivis de travaux)	5	30/06/2025
L	Biens de faible valeur dont la valeur d'acquisition unitaire est inférieure à 1000 ?	1	30/06/2025

IV – ANNEXES	IV
C - ÉTATS ANNEXÉS BUDGÉTAIRES – ÉQUILIBRE DES OPÉRATIONS FINANCIÈRES	C1.1

DISPONIBILITE DE RESSOURCES PROPRES PROVENANT DES EXERCICES ANTERIEURS
Solde de la section d'investissement de l'exercice N-1

	Ressources propres issues de l'exercice N-1
Solde d'exécution 001 (A) montant négatif si déficit (D001) montant positif si excédent (R001)	469 953,48
Solde des RAR (B) montant négatif si déficit montant positif si excédent	-39 140,82
Solde de la section investissement de l'exercice N-1 (Solde I = A + B) Solde positif : excédent de financement Solde négatif : besoin de financement	430 812,66

Disponibilité des ressources propres provenant des exercices antérieurs après financement de la section investissement de l'exercice N-1

	Ressources propres issues de l'exercice N-1
Affectation au 106 (C)	0,00
Solde de la section investissement de l'exercice N-1 (Solde I) Solde positif : excédent de financement Solde négatif : besoin de financement	430 812,66
Disponibilité de ressources propres des exercices antérieurs (Solde II = C + Solde I) Solde positif : ressources disponibles pour la couverture de l'annuité Solde négatif : absence de ressources propres provenant des exercices antérieurs pour la couverture de l'annuité	430 812,66

COUVERTURE DE L'ANNUTE DE LA DETTE PAR LES RESSOURCES PROPRES - PETIT EQUILIBRE

	Crédits ouverts/reportés (2)	Réalizations (3)	Restes à réaliser au 31/12/N (4)	Total
		(a)	(b)	(c = a + b)
Dépenses de l'exercice à couvrir par des ressources propres (D)(1)	127 000,00	123 450,26	537 600,00	661 050,26
Ressources propres externes et internes de l'exercice (E)(1)	718 000,00	192 398,55	97 549,00	289 947,55
Solde des opérations de l'exercice (Solde III = E - D)	591 000,00	68 948,29	-440 051,00	-371 102,71
Solde d'exécution 001 (A) montant négatif si déficit (D001) montant positif si excédent (R001)	469 953,48			469 953,48
Affectation au 106 (C)	0,00	0,00		0,00
Solde des opérations liées à l'exercice N-1 (Solde IV = A + C)	469 953,48			469 953,48
Couverture de l'annuité de la dette (Solde V = Solde III + Solde IV) Solde positif : annuité de la dette couverte Solde négatif : annuité de la dette non couverte				98 850,77

(1) BP+BS+DM + RAR N-1. Le détail est présenté aux états suivants : "Equilibre budgétaire - Dépenses" et "Equilibre budgétaire - Recette"

(2) Cumul des crédits de l'exercice votés ou reportés

(3) Mandats et titres émis

(4) Il s'agit des restes à réaliser établis conformément à la comptabilité d'engagement annuelle

IV – ÉTATS ANNEXÉS	IV
C - ÉTATS ANNEXÉS BUDGÉTAIRES – ÉQUILIBRE DES OPÉRATIONS FINANCIÈRES – DÉPENSES	C1.2

DEPENSES A COUVRIR PAR DES RESSOURCES PROPRES

Art. (1)	Libellé (1)	Crédits de l'exercice (BP + BS + DM + RAR N-1)	Réalizations
DEPENSES TOTALES A COUVRIR PAR DES RESSOURCES PROPRES =A + B		127 000,00	I 123 450,26
16 Emprunts et dettes assimilées (A)		29 000,00	27 953,26
1631	Emprunts obligataires	0,00	0,00
1641	Emprunts en euros	29 000,00	27 953,26
1643	Emprunts en devises	0,00	0,00
16441	Opérat° afférentes à l'emprunt	0,00	0,00
1678	Autres emprunts et dettes	0,00	0,00
1681	Autres emprunts	0,00	0,00
1682	Bons à moyen terme négociables	0,00	0,00
1687	Autres dettes	0,00	0,00
Dépenses et transferts à déduire des ressources propres (B)		98 000,00	95 497,00
10...	<i>Reprise de dotations, fonds divers et réserves</i>		
10...	Reversement de dotations, fonds divers et réserves		
139	<i>Subv. invest. transférées cpte résultat</i>	98 000,00	95 497,00
020	Dépenses imprévues	0,00	0,00

(1) Détailler les chapitres budgétaires par article conformément au plan de comptes.

IV – ÉTATS ANNEXÉS	IV
C - ÉTATS ANNEXÉS BUDGÉTAIRES – ÉQUILIBRE DES OPÉRATIONS FINANCIÈRES – RECETTES	C1.3

RESSOURCES PROPRES

Art. (1)	Libellé (1)	Crédits de l'exercice (BP + BS + DM + RAR N-1)	Réalisations
RECETTES (RESSOURCES PROPRES) = a + b		718 000,00	192 398,55
Ressources propres externes de l'année (a)		0,00	0,00
10222	FCTVA	0,00	0,00
10228	Autres fonds globalisés	0,00	0,00
26...	Participations et créances rattachées		
27...	Autres immobilisations financières		
Ressources propres internes de l'année (b) (2)		718 000,00	192 398,55
15...	<i>Provisions pour risques et charges</i>		
169	<i>Primes de remboursement des obligations</i>	0,00	0,00
26...	<i>Participations et créances rattachées</i>		
27...	<i>Autres immobilisations financières</i>		
28...	<i>Amortissement des immobilisations</i>		
28131	<i>Bâtiments</i>	1 070,00	887,00
28153	<i>Installations à caractère spécifique</i>	50 420,00	49 540,55
28156	<i>Matériel spécifique d'exploitation</i>	5 800,00	5 777,00
28173	<i>Constructions (mise à disposition)</i>	7 860,00	7 852,00
28175	<i>Matériel et outillage technique (mad)</i>	134 350,00	112 909,00
28182	<i>Matériel de transport</i>	15 500,00	15 433,00
29...	<i>Dépréciation des immobilisations</i>		
39...	<i>Dépréciat° des stocks et en-cours</i>		
481...	<i>Charges à répartir plusieurs exercices</i>		
021	<i>Virement de la section d'exploitation</i>	503 000,00	0,00

(1) Les comptes 15, 169, 26, 27, 28, 29, 39 et 481 sont à détailler conformément au plan de comptes.

(2) Les comptes 15, 29 et 39 sont présentés uniquement si la commune ou l'établissement applique le régime des provisions budgétaires.

(3) Indiquer le signe algébrique.

État des Contrôles du Compte Financier

L'état des contrôles du compte financier ne fait pas apparaître d'anomalie sur le périmètre des contrôles effectués portant sur la cohérence des états patrimoniaux et la concordance de l'exécution budgétaire.

V – ARRETE ET SIGNATURES	V
ARRETE ET SIGNATURES	A

Date d'édition : 06/03/2026

Comptable(s)**Ayant exercé au cours de la gestion**

M STEPHANE SUTTER

du 01/01/2025

au 06/03/2026

Vu et certifié par le comptable supérieur ou son délégué qui déclare que le présent compte est exact en ses résultats.

Observations : Validation CDG-D effectuée suite visa service le 11/03/2026**BARADA Katia (1004083028-0), Inspecteur des Finances Publiques****A DDFiP DES LANDES, le 11/03/2026**

Le comptable soussigné affirme véritable, sous les peines de droit, le présent compte.

SUTTER Stephane (1014242985-0), Inspecteur divisionnaire FIP hors classe**A SAINT-SEVER, le 12/03/2026**

Vu par l'ordonnateur ou son délégué qui certifie que le présent compte a été voté le par l'organe délibérant.

A , le

IV - ANNEXES	IV
ARRETE ET SIGNATURES	D

Nombre de membres en exercices : 29

Nombre de membres présents : 22

Nombre de suffrages exprimés : 24

VOTES :

Pour : 24

Contre : 0

Abstentions : 0

Date de convocation : 27/02/2026

Présenté par VICE PRESIDENT J.M. DUCLAVE (1),






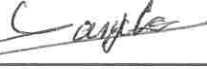





A GRENADE SUR L'ADOUR, le 12/03/2026

VICE PRESIDENT J.M. DUCLAVE,










Délibéré par l'assemblée (2), réunie en session CONSEIL COMMUNAUTAIRE

A GRENADE SUR L'ADOUR, le 12/03/2026

Les membres de l'assemblée délibérante (2),

BERGES DIDIER	
BIARNES DAVID	
BOUEILH FABIENNE	
BRAULT HUGUETTE	
BRETHOUS JEAN-PIERRE	
CLAVE THIERRY	
CONSOLO CYRILLE	
DARGELOS JEAN-EMMANUEL	
DAUGA PATRICK	
DELEPAU JEAN-FRANÇOIS	
DESCAT PATRICE	
DISCAZEUX MARYLINE	
DUCLAVE JEAN-MICHEL	
FUMERO CHRISTINE	
HEBRAUD ELIANE	
LACOUTURE ODILE	
LAFENETRE JEAN-LUC	

IV - ANNEXES	IV
ARRETE ET SIGNATURES	D

LAFITE JEAN-CLAUDE	
LALANNE EVELYNE	
LALANNE JEAN-CLAUDE	
LARROSE CHRISTOPHE	
LEROY LUCIE	
METZINGER THOMAS FRANÇOISE	
OGE PHILIPPE	
PEDEHONTAA JEAN-PHILIPPE	
PERRIN CATHY	
POULIT VALENTIN	
RAULIN NICOLAS	
SANSOT MICHEL	

Certifié exécutoire par VICE PRESIDENT J.M. DUCLAVE (1), compte tenu de la transmission en préfecture, le et de la publication le

A , le

(1) Indiquer le maire ou le président de l'organisme.

(2) L'assemblée délibérante étant : CONSEIL COMMUNAUTAIRE